



2023
AÑO DE
Francisco
VILLA

EL REVOLUCIONARIO DEL PUEBLO

INFORME DE SEGURIDAD

MARTES 11 DE JULIO 2023



GOBIERNO DE
MÉXICO

SEDENA

SECRETARÍA DE LA
DEFENSA NACIONAL

SEGURIDAD

SECRETARÍA DE SEGURIDAD
Y PROTECCIÓN CIUDADANA

MARINA

SECRETARÍA DE MARINA



GN

GUARDIA
NACIONAL

Esfuerzo Integral de las Dependencias del Gabinete de Seguridad

Efectivo desplegado en el Territorio Nacional

Dependencias



Efectivos

113,409	Guardia Nacional
142,807	Fuerzas Armadas
256,216	Total

Vehículos
19,877

Aeronaves
416

Buques
70

Periodo: 27 Jun. al 10 Jul. 2023



Despliegue Nacional Guardia Nacional y FF.AA.

Misiones

(Del 27 Jun. al 10 Jul. 2023)

MISIONES

PERSONAL



Estrategia Nacional de Seguridad Pública.

185,033



Estrategia para el fortalecimiento de las aduanas y puertos

5,727



Vigilancia del Territorio y Espacio Aéreo Nacional

981



Plan de migración en la frontera norte y sur

31,430



Operaciones para el combate al mercado ilícito de combustible

3,022



Seguridad a instalaciones estratégicas

6,946



Erradicación intensiva de plantíos ilícitos

598



Plan Integral de Seguridad al Tren Maya

4,032



Plan Integral de Seguridad al Transistmico

1,900



Atención a desastres

9,182



Operaciones de Búsqueda y Rescate

3,015



Apoyo Médico a lugares de difícil acceso

2,300



Operación Sargazo 2023

950



Pesca Ilícita

1,100

Personal
256,216

G.N.



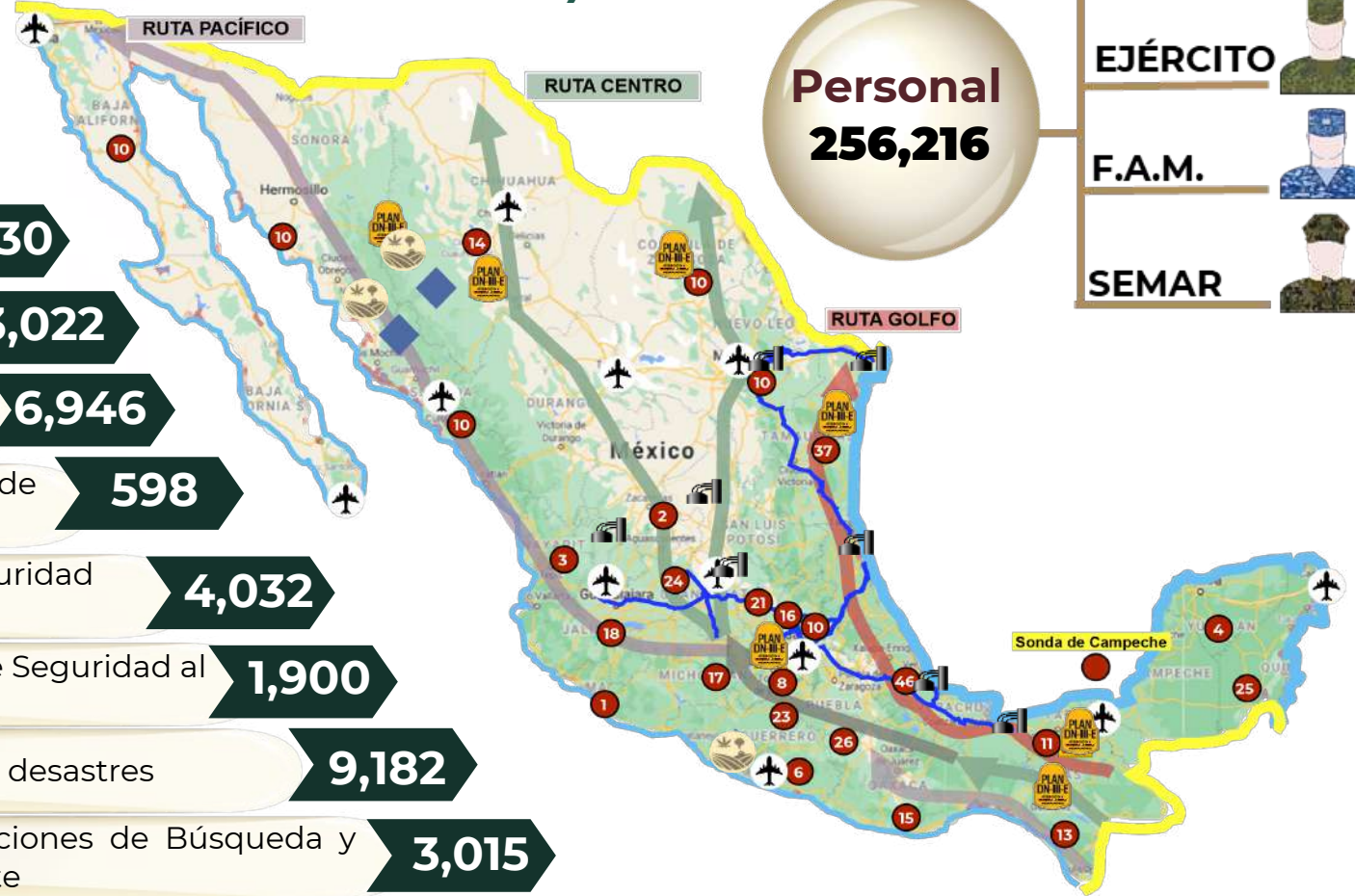
EJÉRCITO



F.A.M.



SEMAR



14

Misiones



2023
AÑO DE
Francisco
VILLA

EL REVOLUCIONARIO DEL PUEBLO

Apoyos de Seguridad brindados (Del 27 Jun. al 10 Jul. 2023)

Sría. de
Agricultura
y
Desarrollo
Rural

Seguridad en el
traslado de
fertilizantes



38,953
Toneladas

923
Viajes

8,344
Efectivos

Reclusorios

Traslado de
Internos



12
Traslados

71
Internos

1,256
Efectivos

Armas de fuego y cargadores

(Del 27 Jun. al 10 Jul. 2023)



Armas de fuego

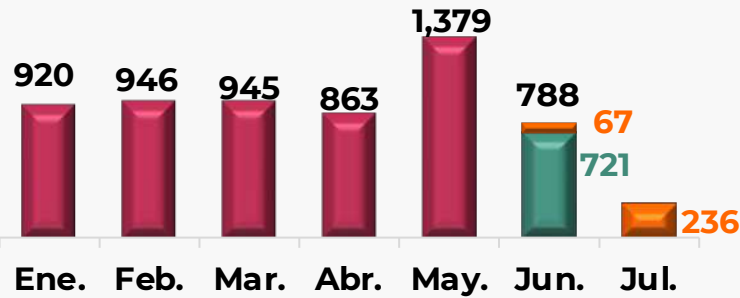


27 Jun. al
10 Jul. 2023

303

Julio 2023

236



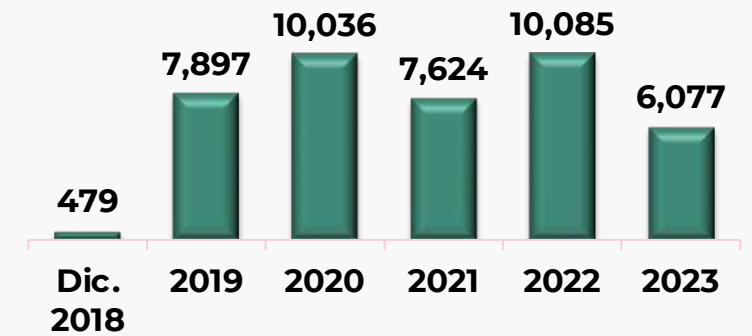
Periodo 27 Jun. al 10 Jul.

2023

6,077

1/o. Dic. 2018 al
10 Jul. 2023

42,198

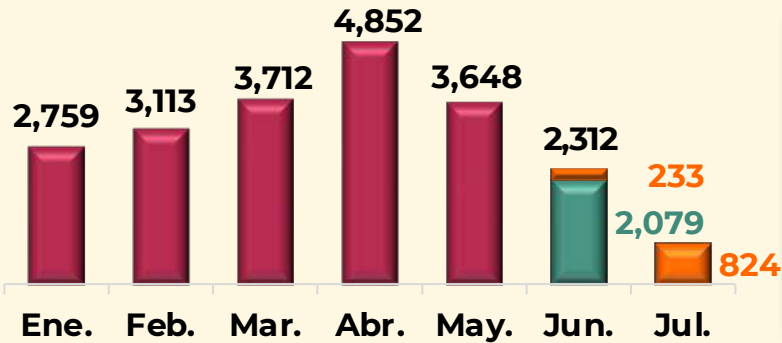


27 Jun. al
10 Jul. 2023

1,057

Julio 2023

824



Periodo 27 Jun. al 10 Jul.



Cargadores

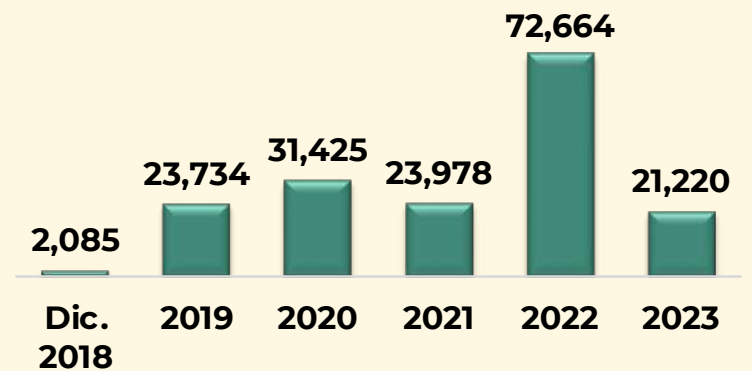


2023

21,220

1/o. Dic. 2018 al
10 Jul. 2023

175,106



Granadas y cartuchos

(Del 27 Jun. al 10 Jul. 2023)



Granadas

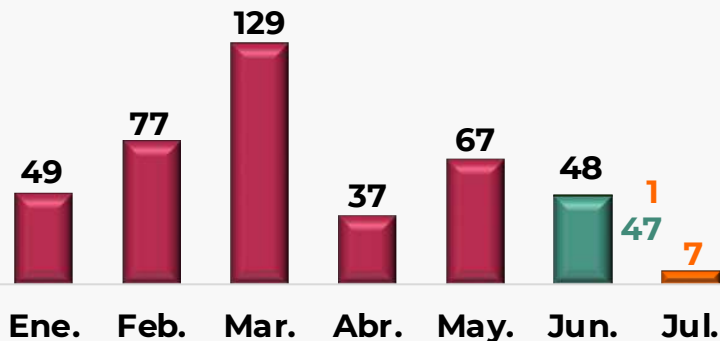


27 Jun. al
10 Jul. 2023

8

Julio 2023

7



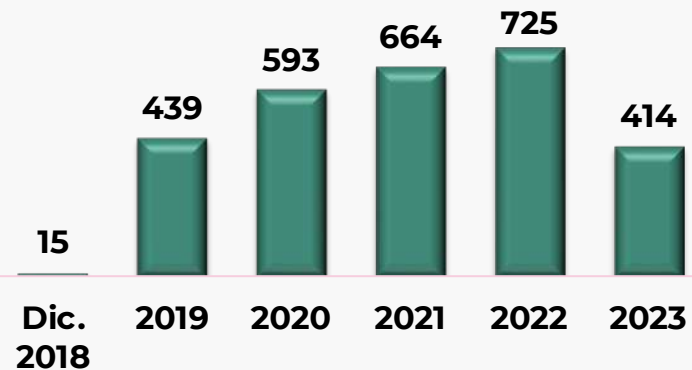
Periodo 27 Jun. al 10 Jul.

2023

414

1/o. Dic. 2018 al
10 Jul. 2023

2,850



27 Jun. al
10 Jul. 2023

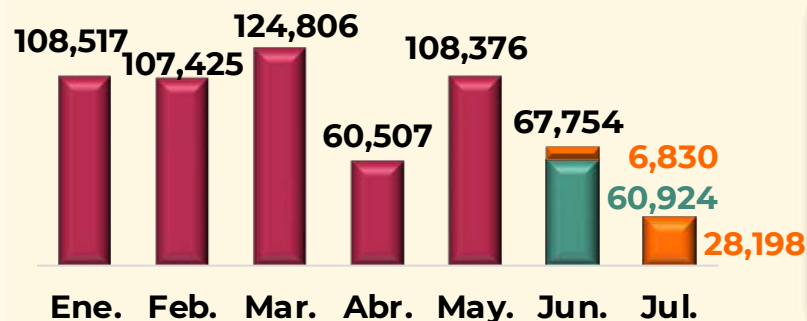
35,028

Julio 2023

28,198



Cartuchos



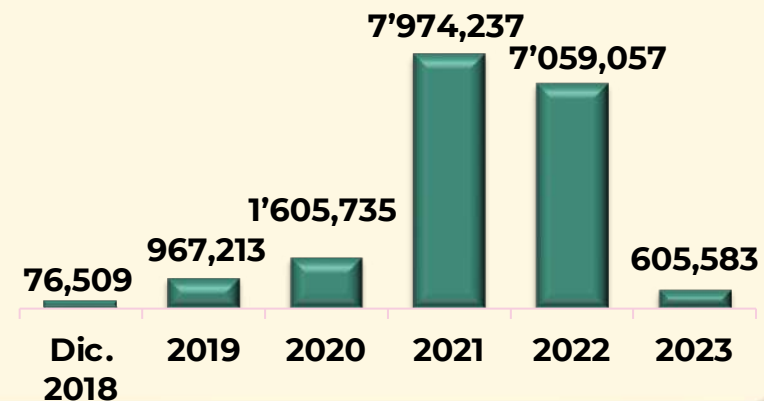
Periodo 27 Jun. al 10 Jul.

2023

605,583

1/o. Dic. 2018 al
10 Jul. 2023

18'288,334



Detenidos y vehículos

(Del 27 Jun. al 10 Jul. 2023)

27 Jun. al
10 Jul. 2023
382

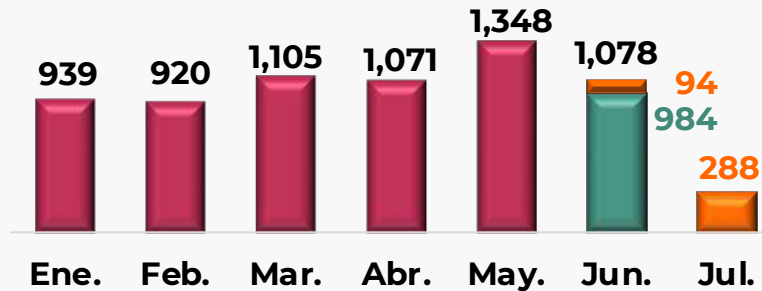
Julio 2023
288



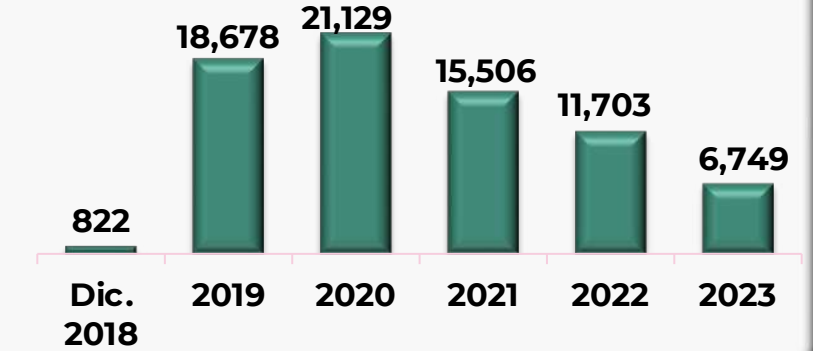
Detenidos

2023
6,749

1/o. Dic. 2018 al
10 Jul. 2023
74,587



Periodo 27 Jun. al 10 Jul.



27 Jun. al
10 Jul. 2023
382

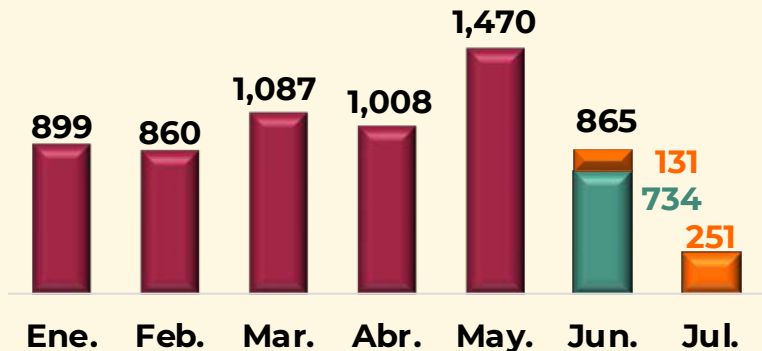
Julio 2023
251



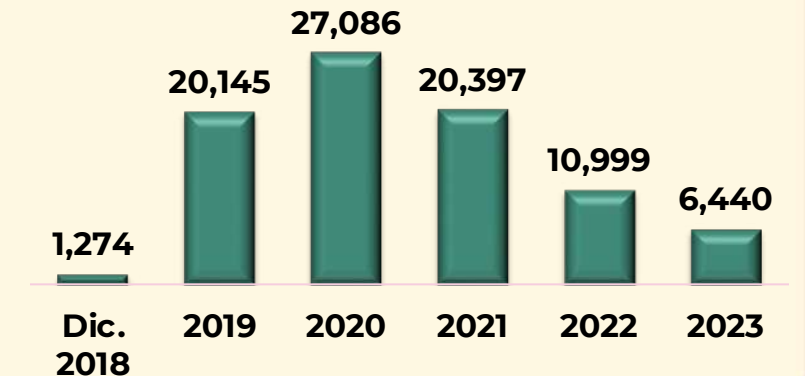
Vehículos

2023
6,440

1/o. Dic. 2018 al
10 Jul. 2023
86,341



Periodo 27 Jun. al 10 Jul.



Aeronaves

(Del 27 Jun. al 10 Jul. 2023)



Aeronaves

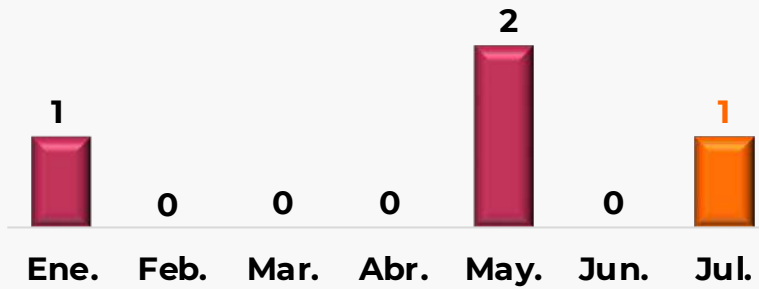


27 Jun. al
10 Jul. 2023

1

Julio 2023

1



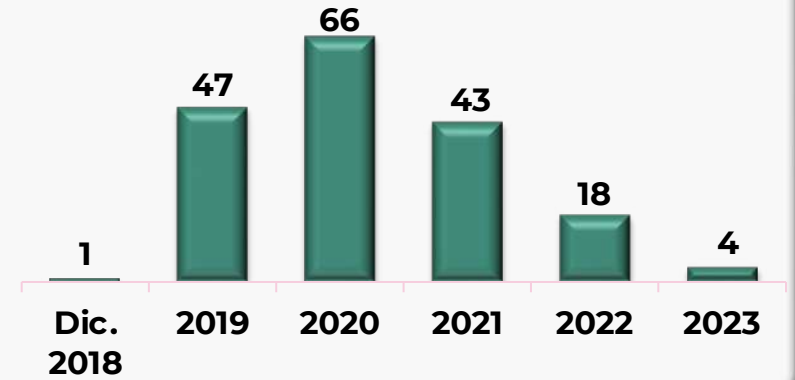
 Periodo 27 Jun. al 10 Jul.

2023

4

1/o. Dic. 2018 al
10 Jul. 2023

179



Fentanilo y metanfetamina

(Del 27 Jun. al 10 Jul. 2023)



Fentanilo

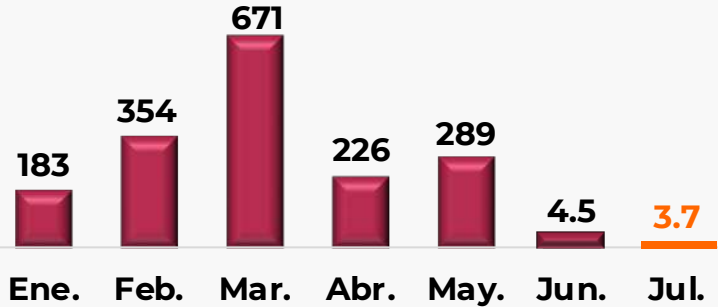


27 Jun. al
10 Jul. 2023

3.7 kg.

Julio 2023

3.7 kg.



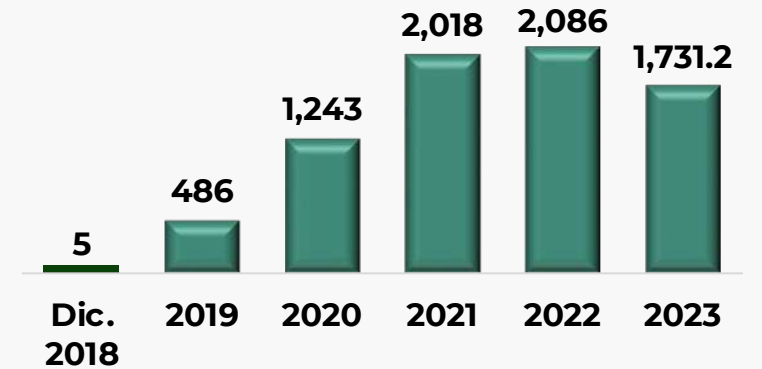
Periodo 27 Jun. al 10 Jul.

2023

1,731.2 kg.

1/o. Dic. 2018 al
10 Jul. 2023

7,569.2 kg.

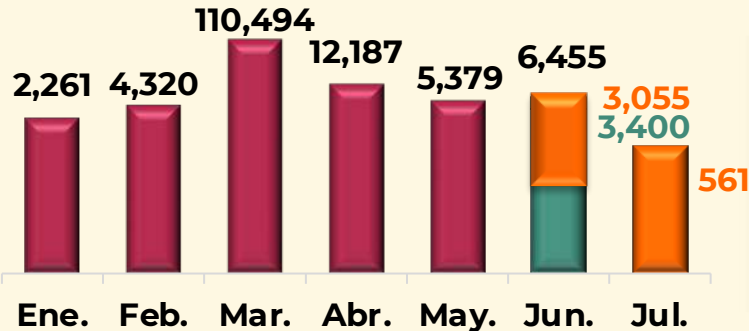


27 Jun. al
10 Jul. 2023

3,616 kg.

Julio 2023

561 kg.



Periodo 27 Jun. al 10 Jul.



Metanfetamina

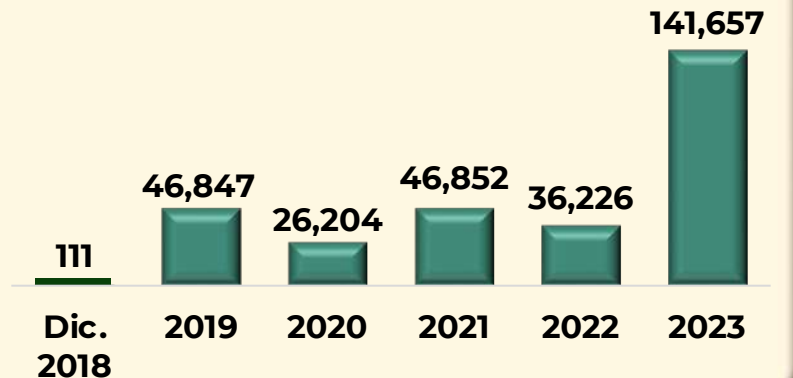


2023

141,657 kg.

1/o. Dic. 2018 al
10 Jul. 2023

297,897 kg.



Cocaína y heroína

(Del 27 Jun. al 10 Jul. 2023)



Cocaína



27 Jun. al
10 Jul. 2023

6,234 kg.

Julio 2023

6,234 kg.



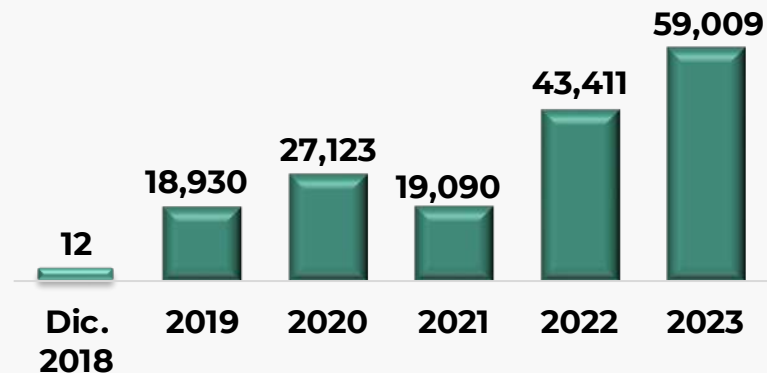
Periodo 27 Jun. al 10 Jul.

2023

59,009 kg.

1/o. Dic. 2018 al
10 Jul. 2023

167,575 kg.

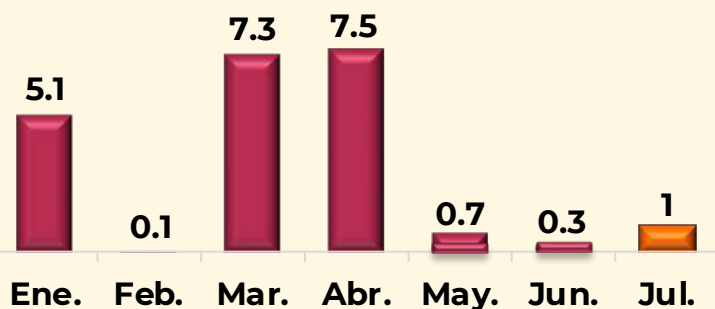


27 Jun. al
10 Jul. 2023

1 kg.

Julio 2023

1 kg.



Periodo 27 Jun. al 10 Jul.



Heroína

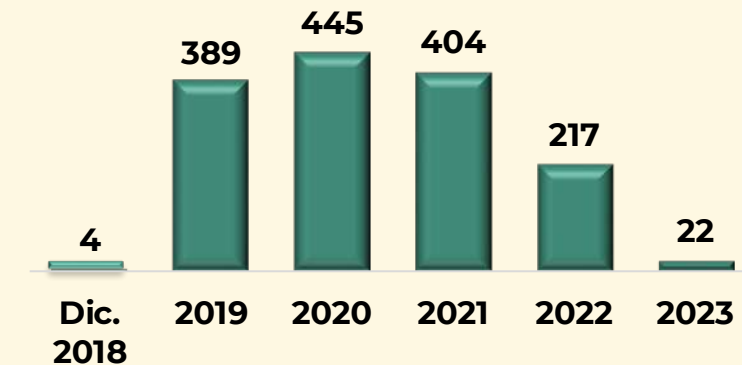


2023

22 kg.

1/o. Dic. 2018 al
10 Jul. 2023

1,481 kg.



Mariguana

(Del 27 Jun. al 10 Jul. 2023)

27 Jun. al
10 Jul. 2023

3,663 kg.

Julio 2023

1,757 kg.



Mariguana

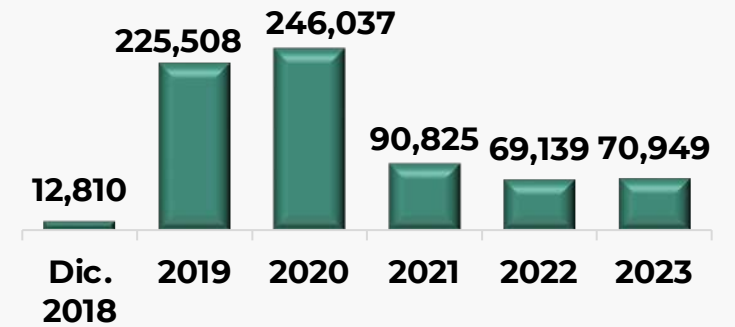
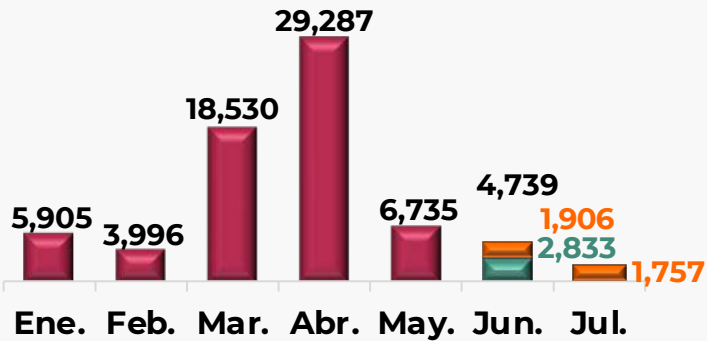


2023

70,949 kg.

1/o. Dic. 2018 al
10 Jul. 2023

715,268 kg.



Moneda nacional y dólares americanos

(Del 27 Jun. al 10 Jul. 2023)

27 Jun. al
10 Jul. 2023
\$ 3'081,673

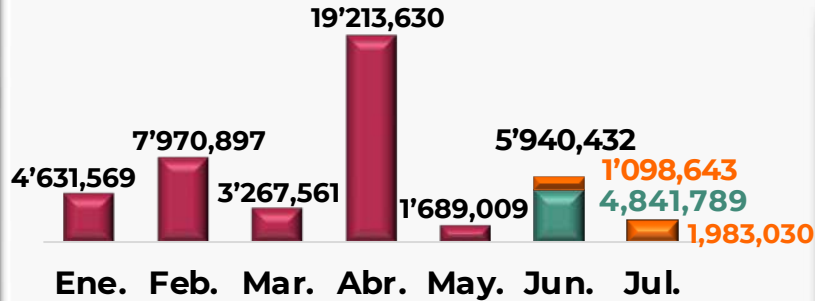
Julio 2023
\$ 1'983,030



Moneda Nacional

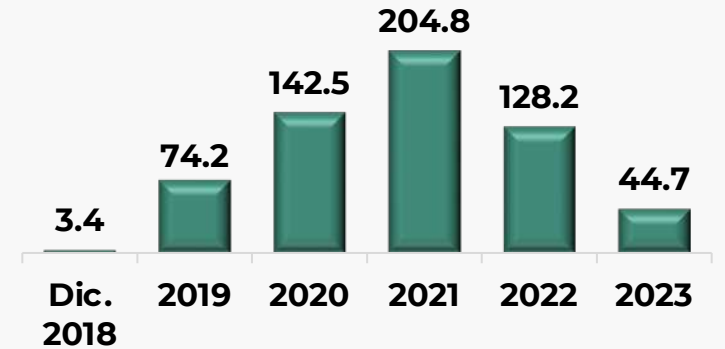
2023
44.7 MDP.

1/o. Dic. 2018 al
10 Jul. 2023
597.8 MDP.



Ene. Feb. Mar. Abr. May. Jun. Jul.

Periodo 27 Jun. al 10 Jul.



27 Jun. al
10 Jul. 2023
268,394

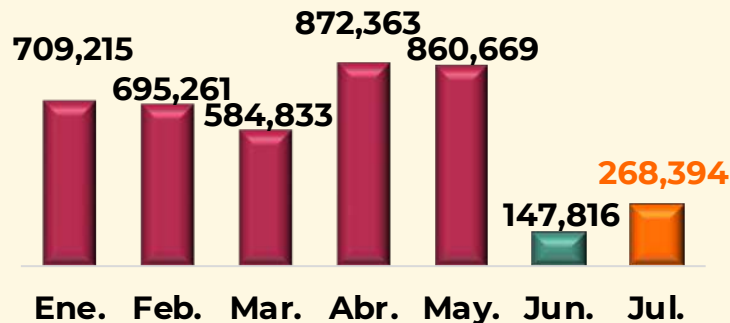
Julio 2023
268,394



Dólares Americanos

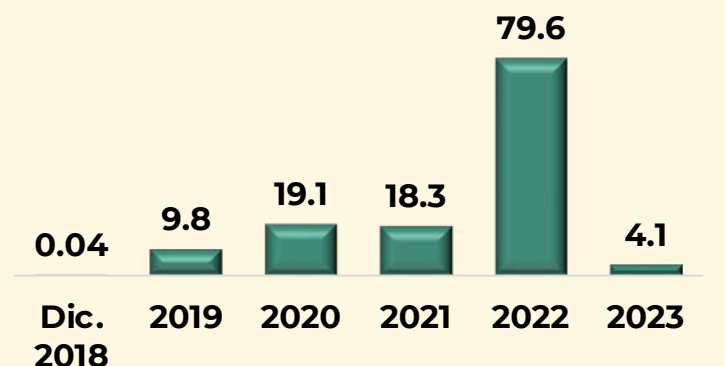
2023
4.1 MDD.

1/o. Dic. 2018 al
10 Jul. 2023
130.9 MDD.



Ene. Feb. Mar. Abr. May. Jun. Jul.

Periodo 27 Jun. al 10 Jul.



Erradicación Mariguana

(Del 27 Jun. al 10 Jul. 2023)



Plantíos

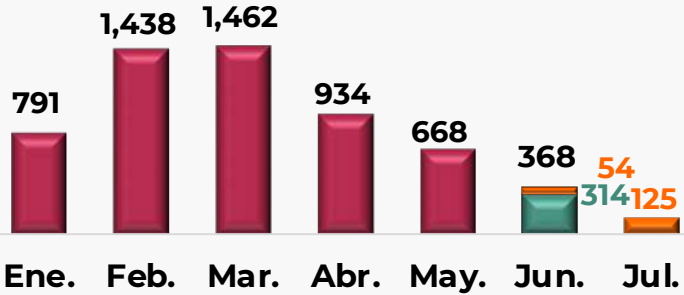


27 Jun. al
10 Jul. 2023

179 Ptíos.

Julio 2023

125 Ptíos.



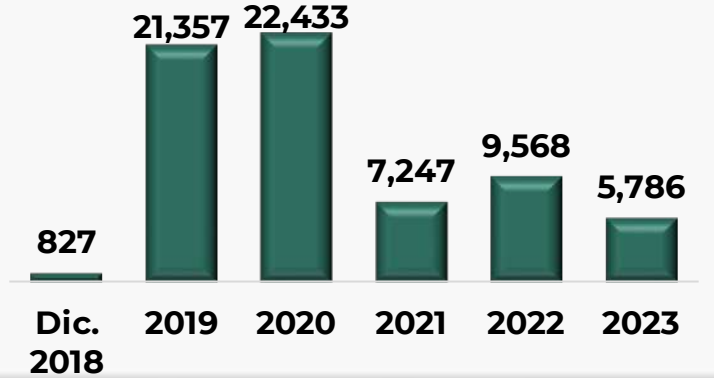
Periodo 27 Jun. al 10 Jul.

2023

5,786 Ptíos.

1/o. Dic. 2018 al
10 Jul. 2023

67,218 Ptíos.

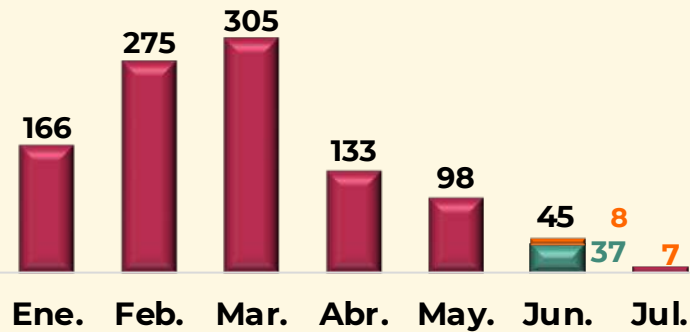


27 Jun. al
10 Jul. 2023

15 Has.

Julio 2023

7 Has.



Periodo 27 Jun. al 10 Jul.



Hectáreas

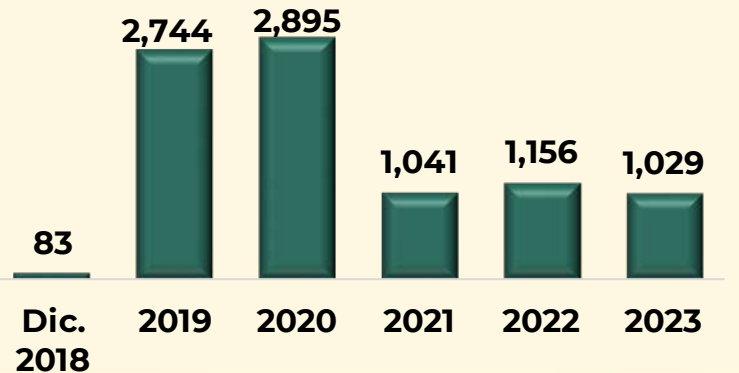


2023

1,029 Has.

1/o. Dic. 2018 al
10 Jul. 2023

8,948 Has.



Erradicación Amapola

(Del 27 Jun. al 10 Jul. 2023)



Plantíos



27 Jun. al 10 Jul. 2023

730 Ptíos.

Julio 2023

271 Ptíos.



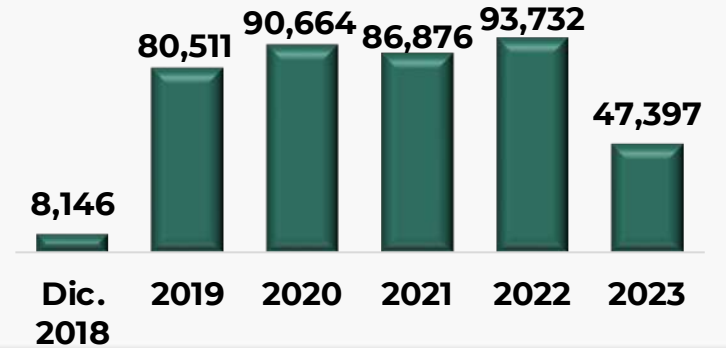
Periodo 27 Jun. al 10 Jul.

2023

47,397 Ptíos.

1/o. Dic. 2018 al 10 Jul. 2023

407,326 Ptíos.

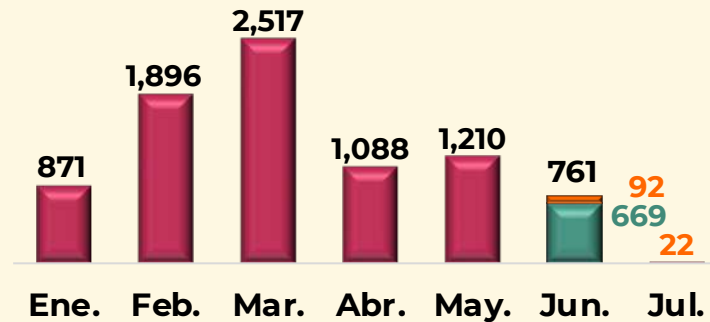


27 Jun. al 10 Jul. 2023

114 Has.

Julio 2023

22 Has.



Periodo 27 Jun. al 10 Jul.



Hectáreas

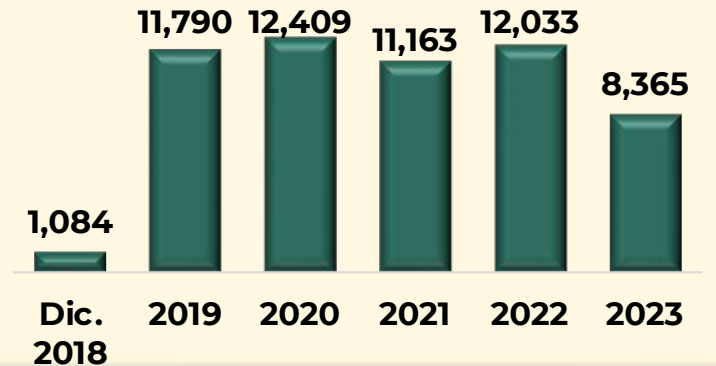


2023

8,365 Has.

1/o. Dic. 2018 al 10 Jul. 2023

56,844 Has.



Erradicación Hoja de coca

(Del 27 Jun. al 10 Jul. 2023)



Plantíos

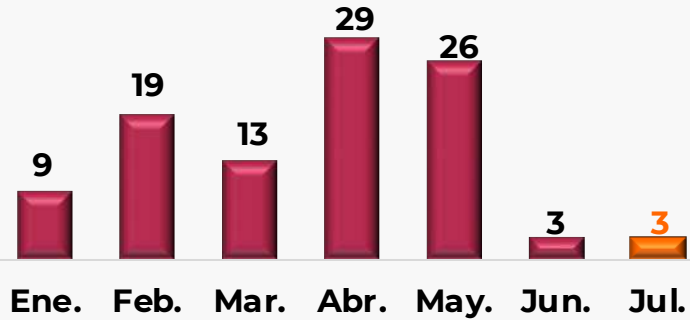


27 Jun. al 10 Jul. 2023

3 Ptíos.

Julio 2023

3 Ptíos.



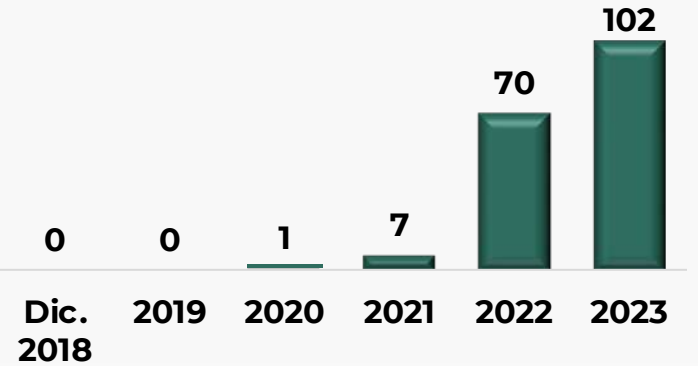
Periodo 27 Jun. al 10 Jul.

2023

102 Ptíos.

1/o. Dic. 2018 al 10 Jul. 2023

180 Ptíos.

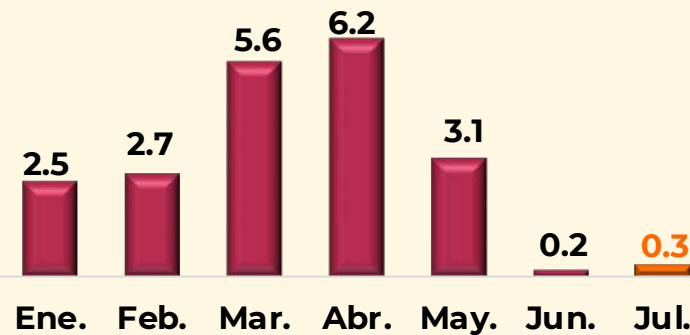


27 Jun. al 10 Jul. 2023

0.3 Has.

Julio 2023

0.3 Has.



Periodo 27 Jun. al 10 Jul.



Hectáreas

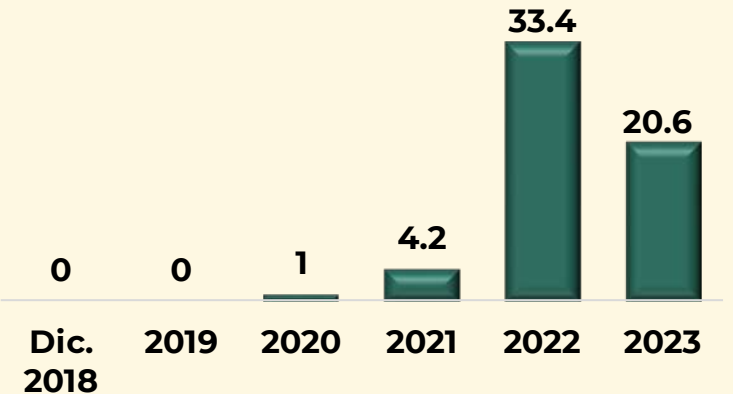


2023

20.6 Has.

1/o. Dic. 2018 al 10 Jul. 2023

59.2 Has.



Aseguramiento de laboratorios clandestinos de Metanfetamina (Del 27 Jun. al 10 Jul. 2023)

27 Jun. al 10 Jul. 2023
48 laboratorios

Cantidad	Resultados
58	Tons. de sustancias químicas

1 Dic. 2018 al 10 Jul. 2023
1,788 laboratorios

Cantidad	Resultados
25	Tons. de Metanfetamina
1,107.6	Tons. de sustancias químicas

Se evitó la producción de
203 Tons.
de metanfetamina

Más de 45,930 MDP
Afectación económica para
la delincuencia organizada



Se evitó la producción de
6,577.7 Tons.
de metanfetamina

**Más de 1.6 Billones
de pesos**
Afectación económica para
la delincuencia organizada

Estrategia para el fortalecimiento de las aduanas y puertos

(Del 27 Jun. al 10 Jul. 2023)

50

Fronterizas 21

Interiores 13

Marítimas 16

5,727

Efectivos

Resultados

Detenidos

53



Cargadores

19



Litros de hidrocarburo

30,996



Armas de fuego

12



Cartuchos

1,003



Dólares americanos

268,394



Dosis de droga

939



Vehículos terrestres

33



Moneda Nacional

601,000



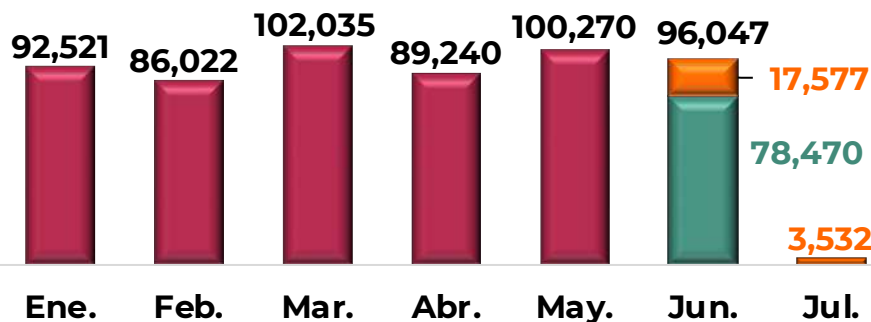
Recaudación

27 Jun. al 10 Jul. 2023

\$21,109 MDP

Julio 2023

\$3,532 MDP



Periodo 27 Jun. al 10 Jul.

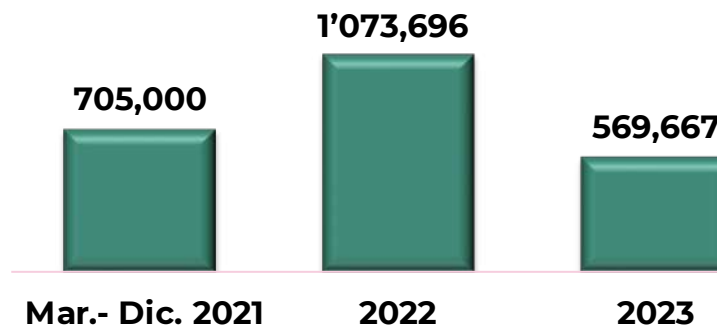


2023

\$569,667 MDP

1/o. Mar. 2021 al 10 Jul. 2023

2.3 BDP



Operaciones para el combate al mercado ilícito de combustibles

(Del 27 Jun. al 10 Jul. 2023)



Litros Hidrocarburo

27 Jun. al
10 Jul. 2023

177,870

Julio 2023

115,740



Periodo 27 Jun. al 10 Jul.

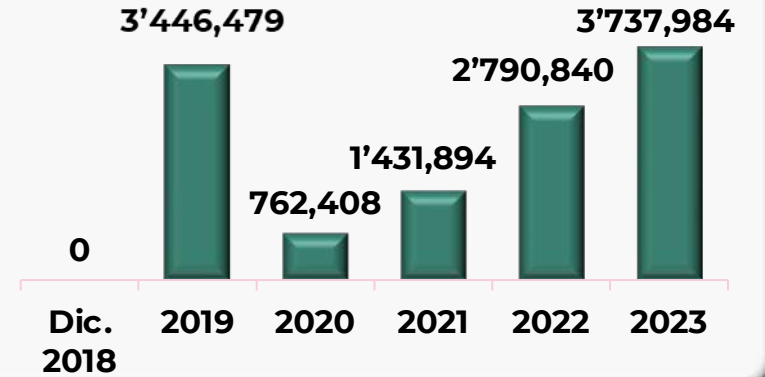


2023

3'737,984

1/o. Dic. 2018 al
10 Jul. 2023

12'169,605

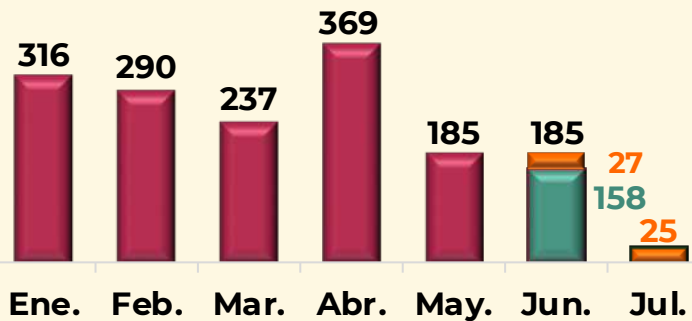


27 Jun. al
10 Jul. 2023

52

Julio 2023

25



Periodo 27 Jun. al 10 Jul.



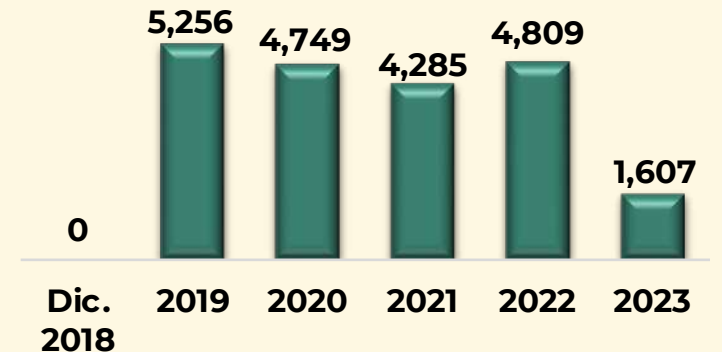
Tomas clandestinas

2023

1,607

1/o. Dic. 2018 al
10 Jul. 2023

20,706



Estrategia Nacional de Seguridad Pública

Afectación a bandas delictivas por inteligencia

(Del 27 Jun. al 10 Jul. 2023)

Nombre	Resultado	Lugar	Actividades ilícitas
“La Familia Michoacana”	Estación de servicio (gasolinera) clausurada	San Miguel Totolapan, Gro.	Gasolinera empleada para el lavado de activos



1
Banda delictiva afectada

Atención a desastres

Plan DN-III-E, Plan GN-A y Plan Marina

(Del 27 Jun. al 10 Jul. 2023)

78 eventos atendidos

Personal 9,182



3 Huracán "Beatriz"

1 Fuga de Combustible

48 Lluvias fuertes

1 Accidente Ferroviario

8 Incendios forestales

2 Deslaves

6 Incendios urbanos

Labor Social
Frontera Comalapa, Chis.

- Consultas médicas
- Entrega de medicamentos
- Trabajos de mantenimiento
- Cortes de cabello

6 Accidentes vehiculares

3 Explosiones



4,990

2,192

2,000



Proyecto Estimulación de Lluvias 2023

5 vuelos (1 Coahuila y 4 Zacatecas)

1 Aeronave King Air 350i

400 Lts. de Yoduro de Plata esparcidos resultando lluvias moderadas

Operaciones de Búsqueda y Rescate

(Del 27 Jun. al 10 Jul. 2023)

15

Operaciones

5

**Rescates
diversos**

2

**Evacuaciones
médicas**

1

**Accidente
aéreo**



**Personal
3,015**



1

Centro Nacional de Búsqueda y Rescate

4

Centros Regionales de Búsqueda y Rescate Aéreo (SDN)

33

Estaciones Navales de Búsqueda, Rescate y Vigilancia Marítima

28

Subcentros Coordinadores de Búsqueda y Rescate Aéreo (SAR-SDN)

1

Equipo de Búsqueda y Rescate Urbano en CDMX (USAR-MARINA)

Operaciones de Seguridad en el Ferrocarril Interoceánico del Istmo de Tehuantepec del 27 de Junio al 10 de Julio 2023

OBJETIVOS PRIORITARIOS:

Fortalecer la infraestructura social y productiva.

Fortalecer el crecimiento económico.

Apoyar a la población en situación de pobreza extrema.

Apoyar al personal en labores que tienen como finalidad Incrementar la biodiversidad y mejoras sustentables.

Proteger, reforzar y difundir la diversidad lingüística y cultural, la memoria y los patrimonios culturales de los pueblos.

Apoyar el rescate de migrantes que transiten por el área de responsabilidad.



Bases de operaciones

17

Estación Naval Avanzada

03

Personal Seguridad 1,900



Operación Sargazo 2023

(Del 27 de Junio al 10 de Julio 2023)
(Inicio de Operación 1 Mar. 2023)

6 Municipios apoyados
12 Buques sargaceros
9,050 metros de barrera



950



Personal

16



Embarcaciones Menores

1,300

Total Acumulado en el Período (Toneladas)

16,550

Total Acumulado 2023 (Toneladas)

Medios Empleados


Municipios	Buques Sargaceros	Barreras (metros)
Benito Juárez	2	0
Isla Mujeres	1	0
Othón P. Blanco	3	1,850
Puerto Morelos	2	2,400
Solidaridad	2	2,500
Tulum	2	2,300
Total	12	9,050



2023
AÑO DE
Francisco VILA
EL REVOLUCIONARIO DEL PUEBLO

Pesca Ilícita

Vigilancia en el Alto Golfo de California y en el Golfo de México en la Frontera con Estados Unidos 27 de Junio al 10 de Julio 2023



Estas operaciones resultan importantes para evitar sanciones que afectarían la exportación de la flora y fauna de México por no justificar las acciones de México en la protección a la Vaquita Marina en el Alto Golfo de California y la Pesca Ilícita de Huachinango en el Golfo de México.

6

Redes de Pesca aseguradas en el periodo

3,650 mts

Metros de redes de Pesca aseguradas en periodo

1,400 kgs

Producto Asegurado

Operaciones

Medios Empleados

Personal



1,100

Buques y Embarcaciones



13

Vehículos



16

Unidades Aéreas



01

Inspecciones

Personas



1,310

Buques



24

Embarcaciones Men.



567

Vehículos



42

Instalaciones



15

INFORME DE SEGURIDAD

JUNIO 2023



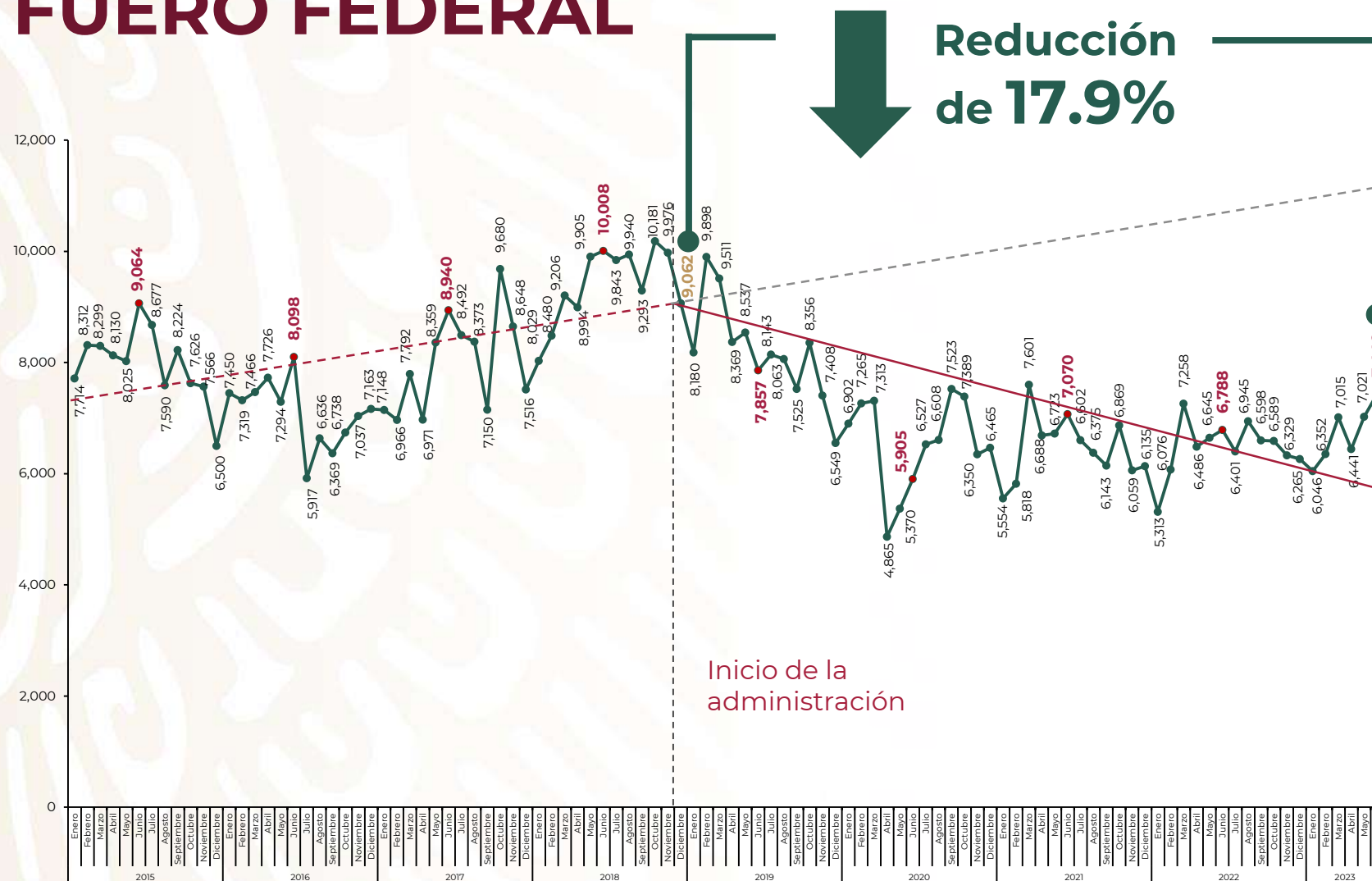
GOBIERNO DE
MÉXICO



2023
AÑO DE
Francisco
VILLA
EL REVOLUCIONARIO DEL PUEBLO




INCIDENCIA DELICTIVA FUERO FEDERAL



Al inicio de esta administración se cometían 9 mil 62 delitos del fuero federal. En junio se registraron **17.9% menos** en comparación con diciembre de 2018.

Enero 2015 – junio 2023

Fuente: SESNSP-CNI con información reportada por la Fiscalía General de la República.



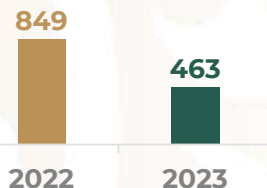


INCIDENCIA DELICTIVA FUERO FEDERAL

Enero-junio 2023 respecto a enero-junio 2022

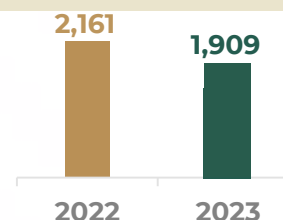
Contrabando de personas **45.5%**

45.5%



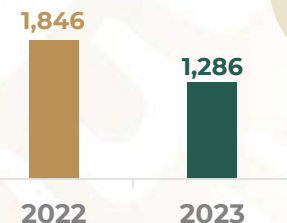
Delitos cometidos por servidores públicos

11.7%



Delitos financieros

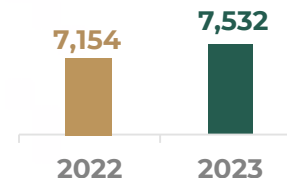
30.3%



Delitos relacionados con armas de fuego y explosivos

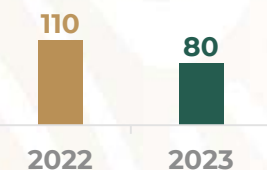


5.3%



Delitos de delincuencia organizada

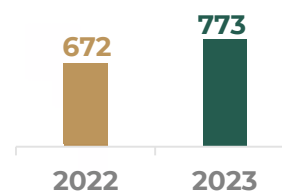
27.3%



Delitos fiscales



15%



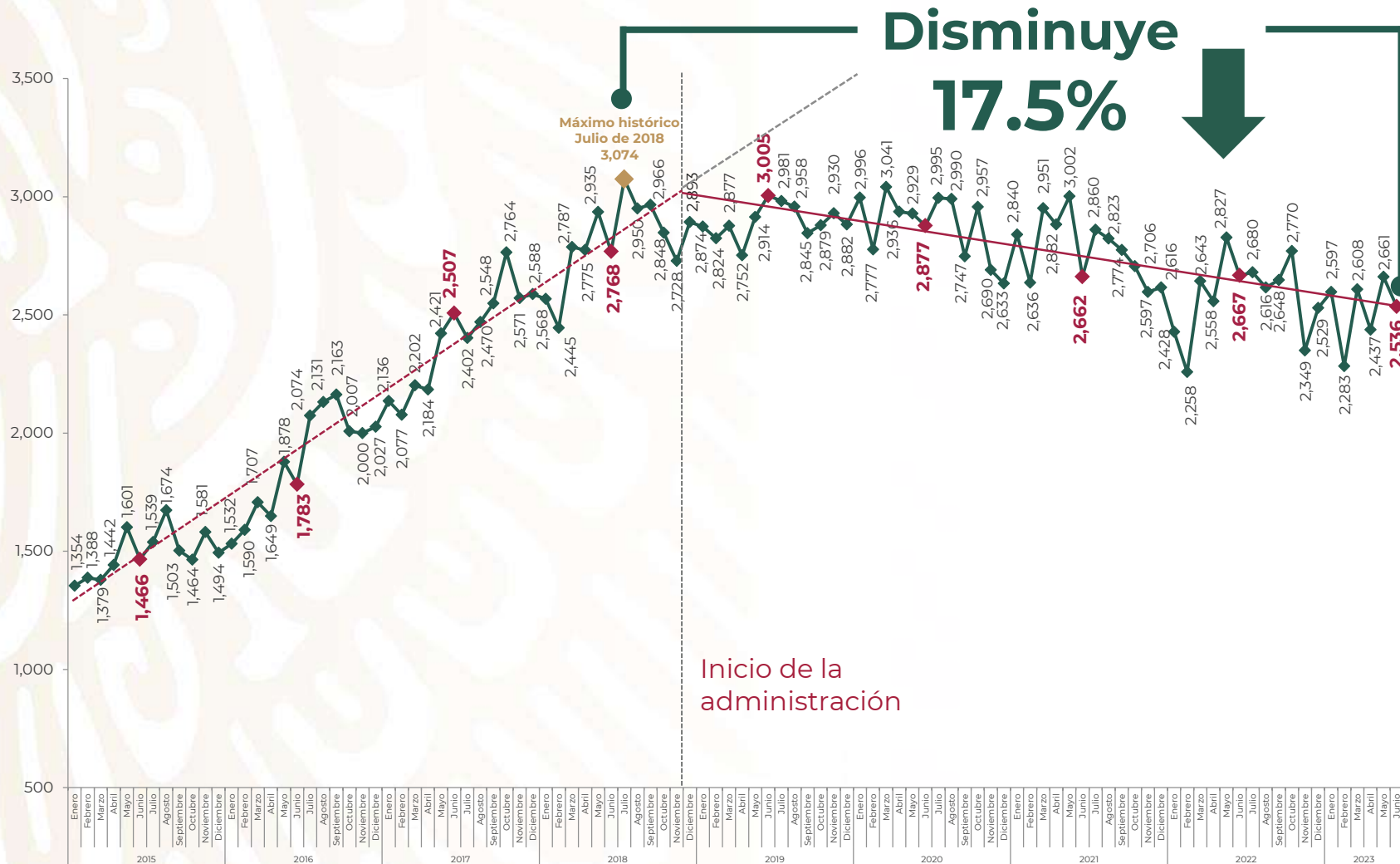
En junio de 2023 tuvimos **reducciones** en delitos federales.

Fuente: SESNSP-CNI con información reportada por la Fiscalía General de la República.





FUERO COMÚN HOMICIDIO DOLOSO



Desde el inicio de la administración, el homicidio doloso viene a la baja.

Se trata del mes de junio **más bajo de los últimos seis años.**

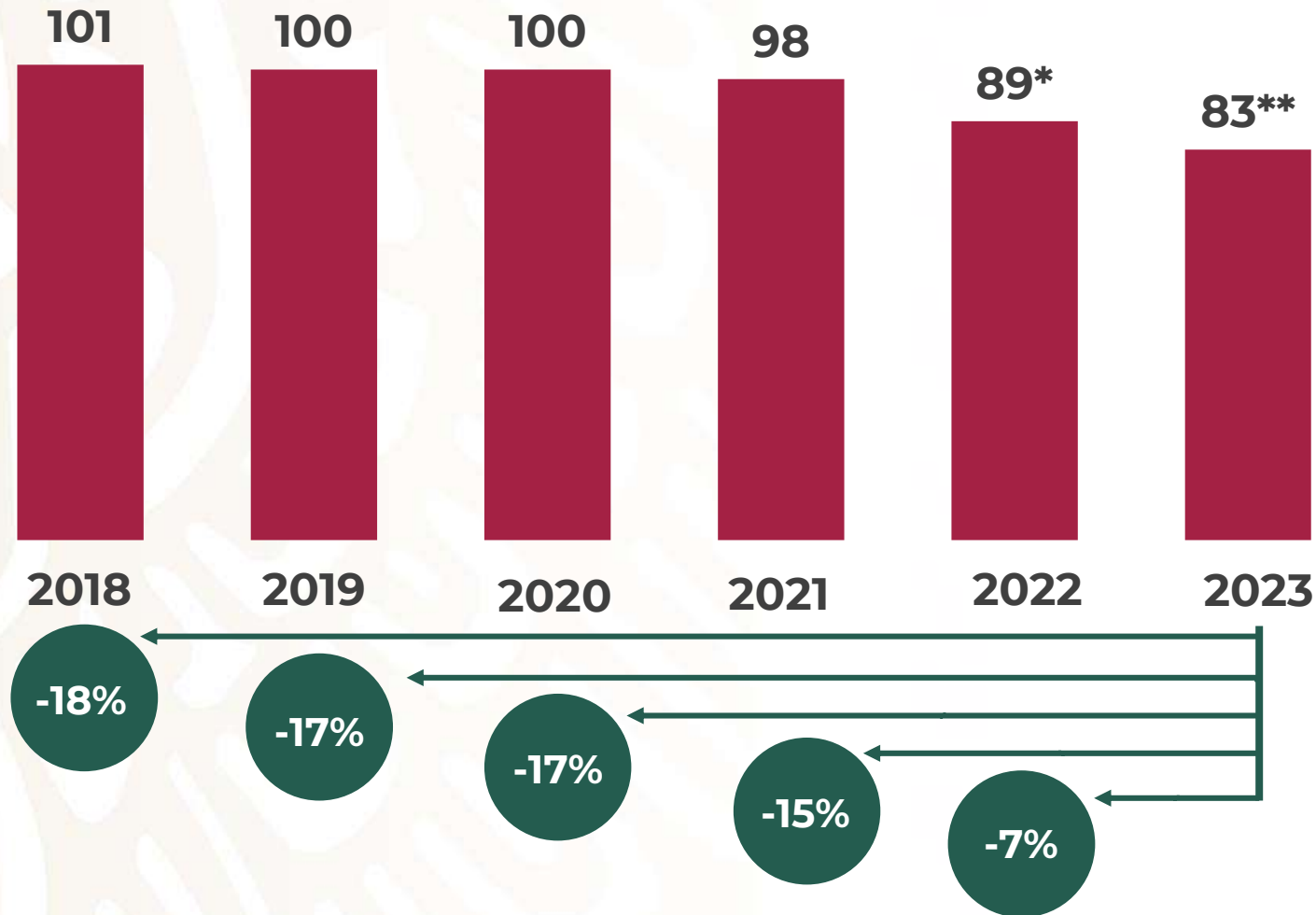
Enero 2015 – junio 2023

Fuente: SENSP con información reportada por las procuradurías o fiscalías de las 32 entidades federativas.





FUERO COMÚN PROMEDIO DIARIO VÍCTIMAS DE HOMICIDIO DOLOSO 2018-2023



El **promedio diario** de víctimas de homicidio doloso bajó **-7%** en 2023 respecto al año pasado, **-15%** en comparación con 2021, **-17%** respecto a 2020 y la misma cifra en 2019, y **-18%** comparado con 2018.

* Con datos de INEGI al primer semestre de 2022, se realizó proyección para el segundo semestre de 16,864 víctimas de homicidios dolosos, para un total de 32,425, es decir 89 defunciones al día.

** Se usaron datos de INEGI para todos los años a excepción del 2023, cuando se emplearon los del SESNSP al 30 de junio de 2023.

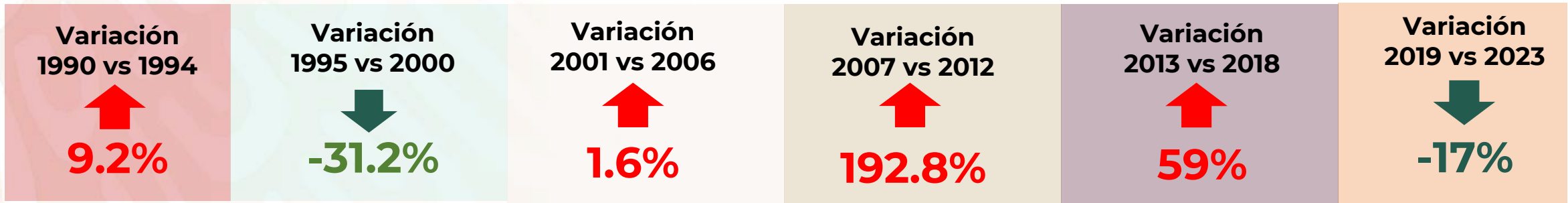
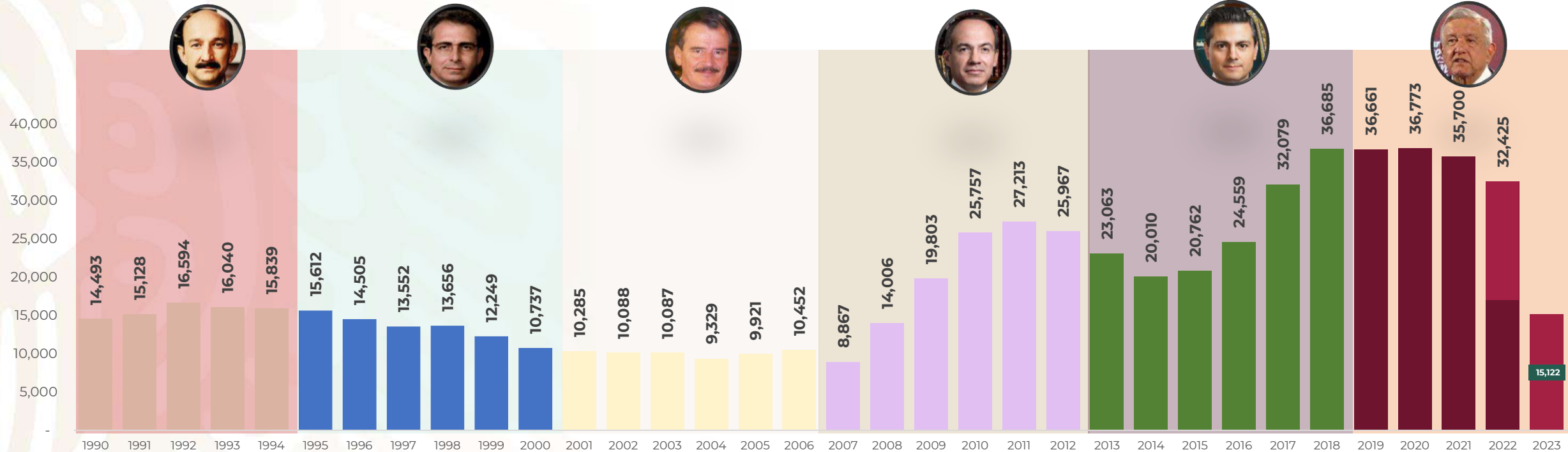


COMPARATIVA DE HOMICIDIOS

1990-2023



SEGURIDAD
SECRETARÍA DE SEGURIDAD
Y PROTECCIÓN CIUDADANA



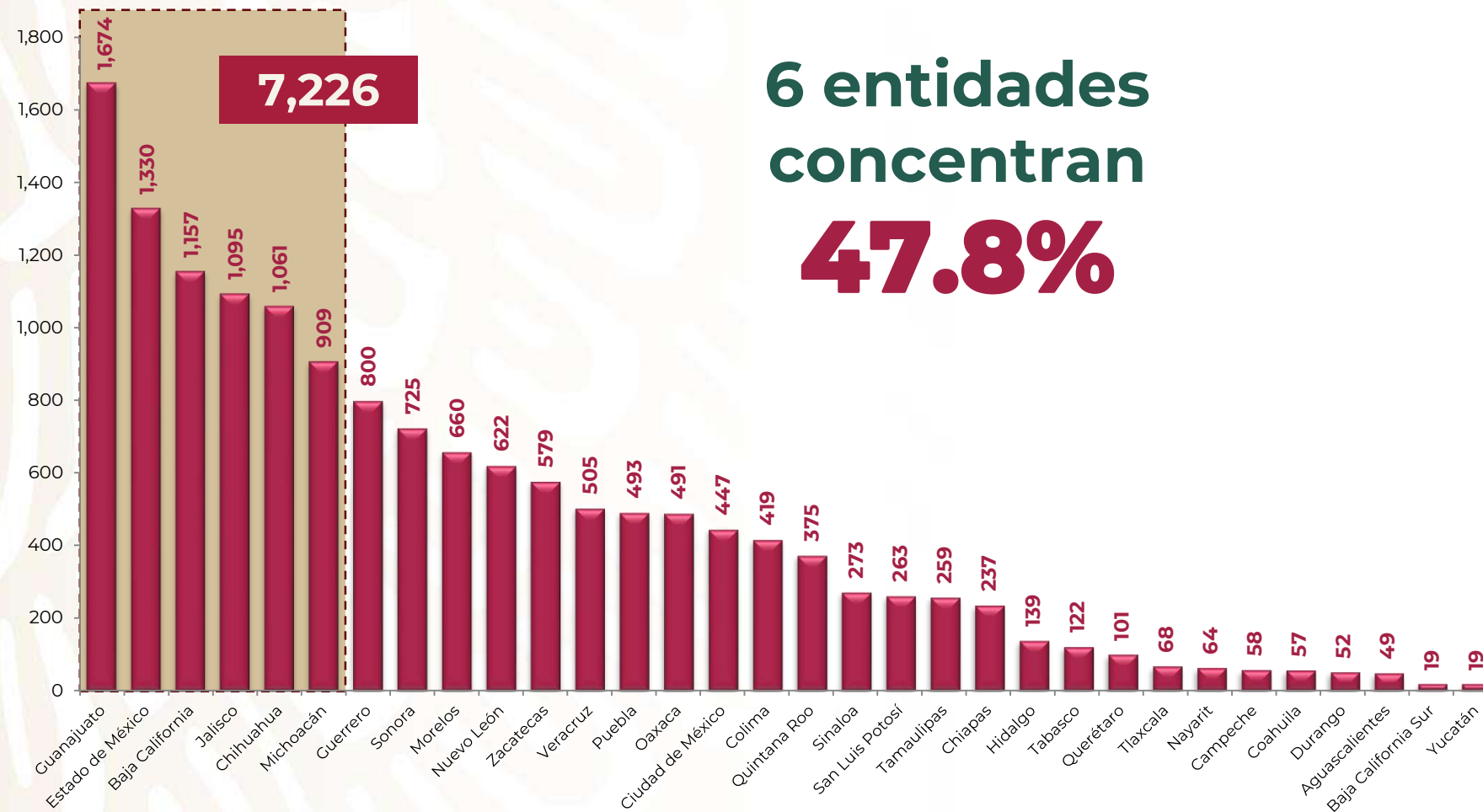
NOTA: De 1990 a 2021 se tomaron los registros de defunciones por homicidio del INEGI. Se realizó proyección de datos INEGI para el segundo semestre de 2022 de 16,864 víctimas de homicidios dolosos de julio a diciembre, lo que sumado al primer semestre da un total anual de 32,425 defunciones por homicidios dolosos. Para 2023 se usaron los datos de enero-junio del SESNSP (datos horizontales dentro de la barra correspondiente 2023). La variación 2019 vs 2023 considera el promedio diario de homicidios en lo que va de 2023 según cifras del SESNSP y se contrasta con datos de INEGI en 2019.




FUERO COMÚN HOMICIDIO DOLOSO POR ESTADO

Enero-junio 2023

6 entidades
concentran
47.8%

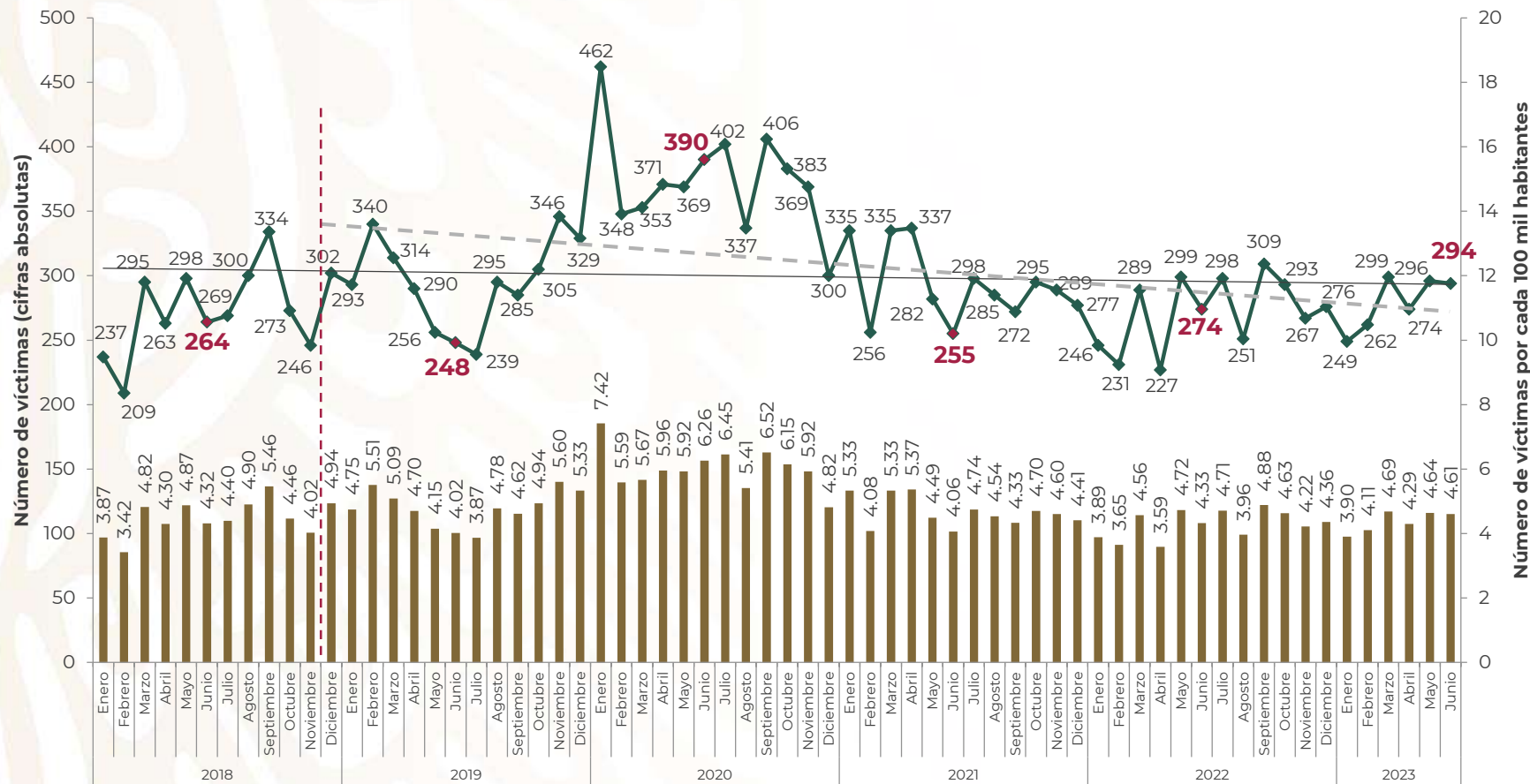


Fuente: SESNSP-CNI con información reportada por las procuradurías o fiscalías de las 32 entidades federativas.





FUERO COMÚN VÍCTIMAS DE HOMICIDIO DOLOSO GUANAJUATO



En junio, Guanajuato tuvo **294** homicidios, lo que representa **dos homicidios menos** que en mayo 2023.

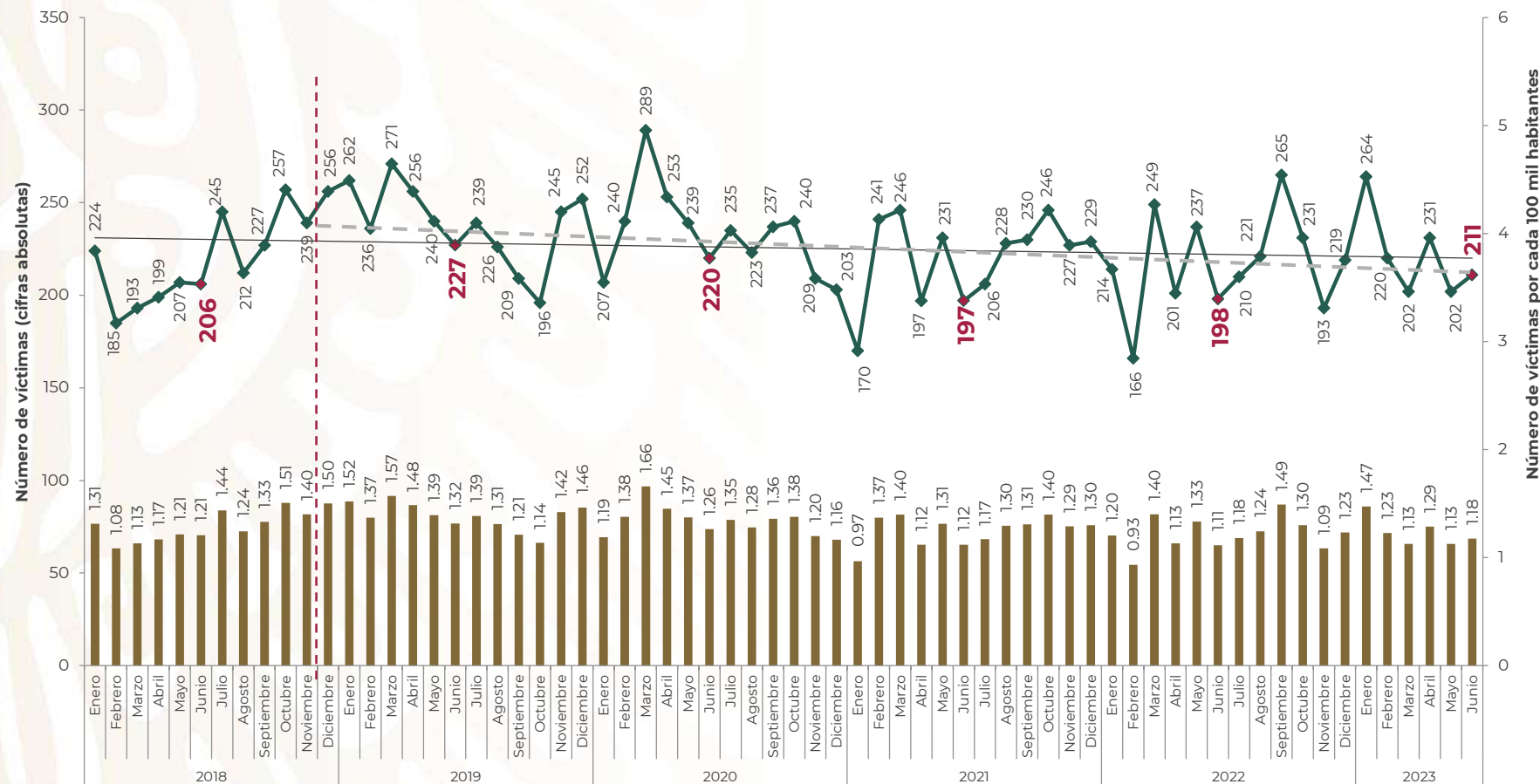
Enero 2018 – junio 2023

Nota: Las tasas se calcularon con información de la población publicada por CONAPO en agosto 2019.
Fuente: SESNSP-CNI con información reportada por las procuradurías o fiscalías de la entidad federativa.






FUERO COMÚN VÍCTIMAS DE HOMICIDIO DOLOSO ESTADO DE MÉXICO



En junio de 2023, el Estado de México tuvo **211** homicidios, lo que representa **nueve delitos más** que el mes anterior.

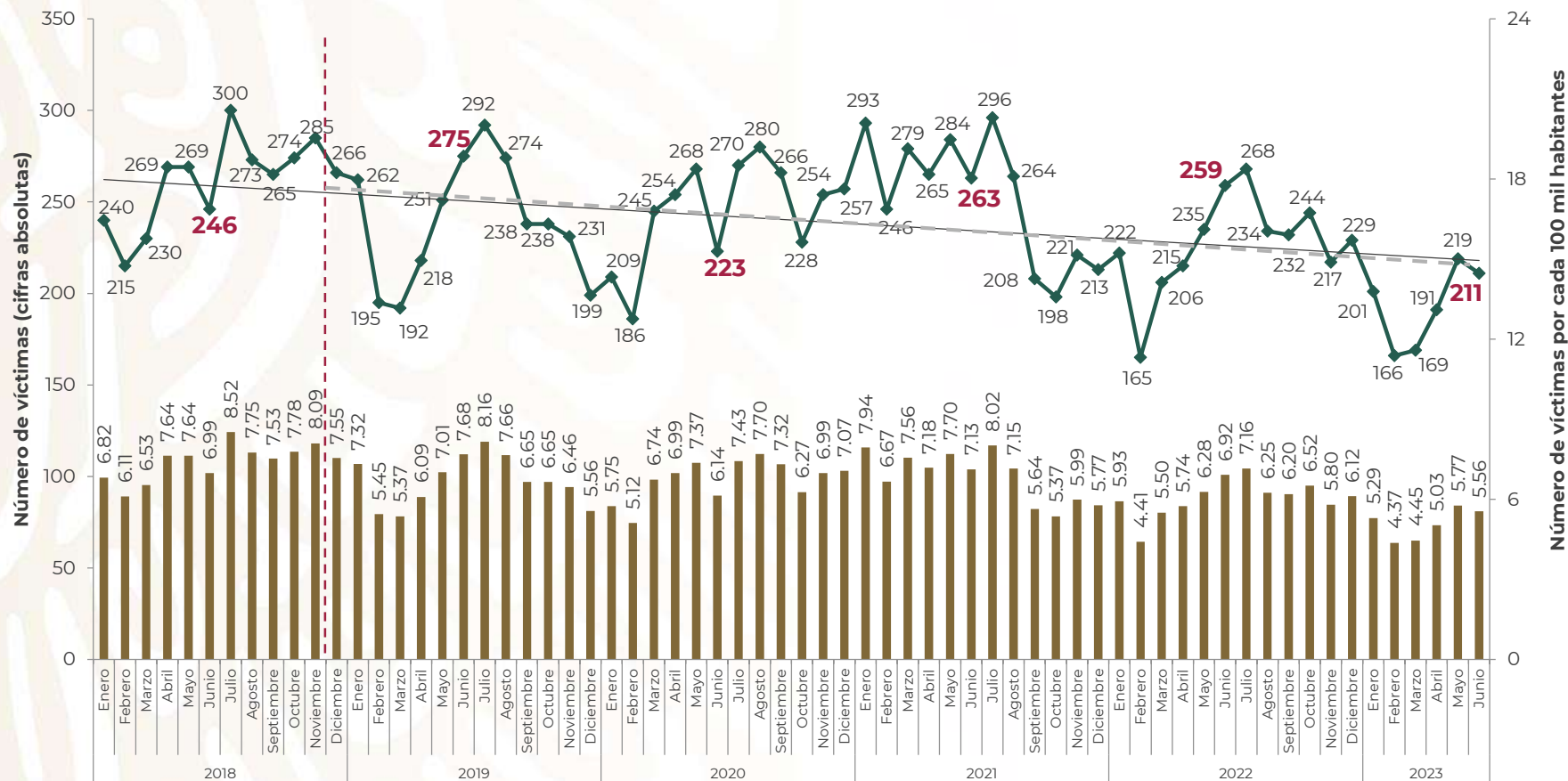
Enero 2018 – junio 2023

Nota: Las tasas se calcularon con información de la población publicada por CONAPO en agosto 2019.
Fuente: SESNSP-CNI con información reportada por las procuradurías o fiscalías de la entidad federativa.






FUERO COMÚN VÍCTIMAS DE HOMICIDIO DOLOSO BAJA CALIFORNIA



En junio de 2023, Baja California tuvo **211** homicidios, **ocho menos** que el mes anterior.

Enero 2018 – junio 2023

Nota: Las tasas se calcularon con información de la población publicada por CONAPO en agosto 2019.
Fuente: SESNSP-CNI con información reportada por las procuradurías o fiscalías de la entidad federativa.

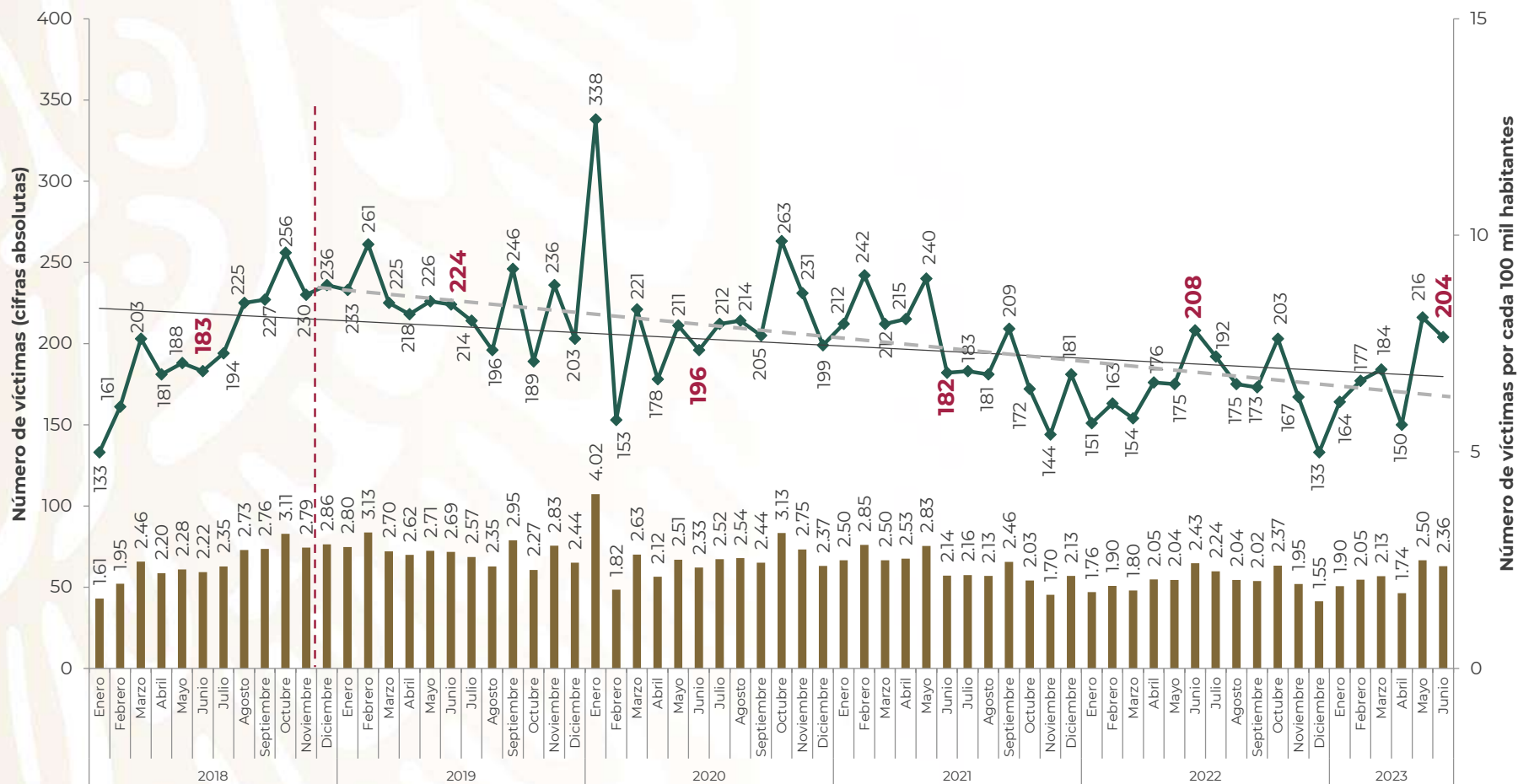


FUERO COMÚN VÍCTIMAS DE HOMICIDIO DOLOSO JALISCO



SEGURIDAD
SECRETARÍA DE SEGURIDAD
Y PROTECCIÓN CIUDADANA

En junio de 2023,
Jalisco tuvo **204**
homicidios,
12 menos que en
mayo.



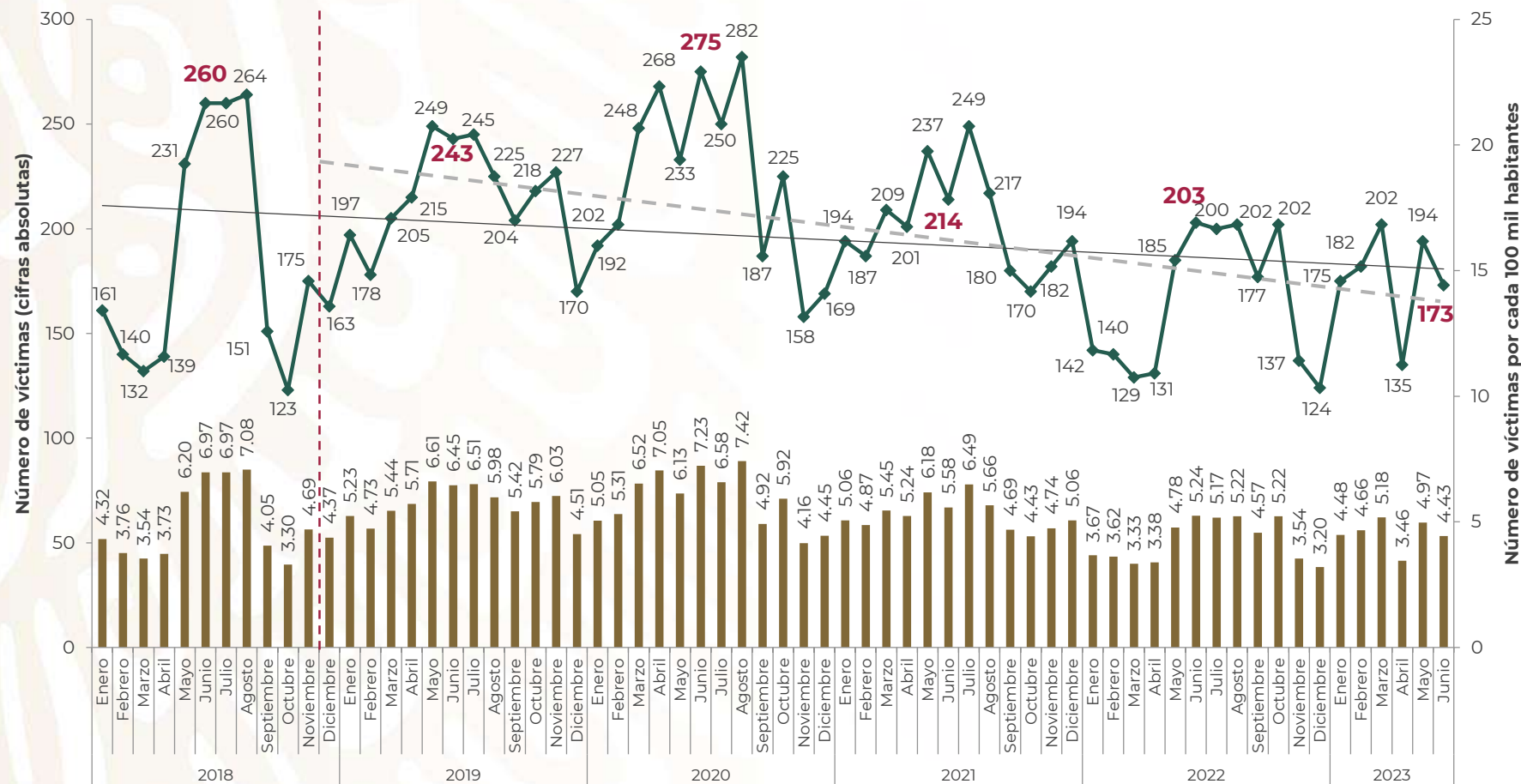
Enero 2018 – junio 2023

Nota: Las tasas se calcularon con información de la población publicada por CONAPO en agosto 2019.
Fuente: SESNSP-CNI con información reportada por las procuradurías o fiscalías de la entidad federativa.






FUERO COMÚN VÍCTIMAS DE HOMICIDIO DOLOSO CHIHUAHUA



Enero 2018 – junio 2023

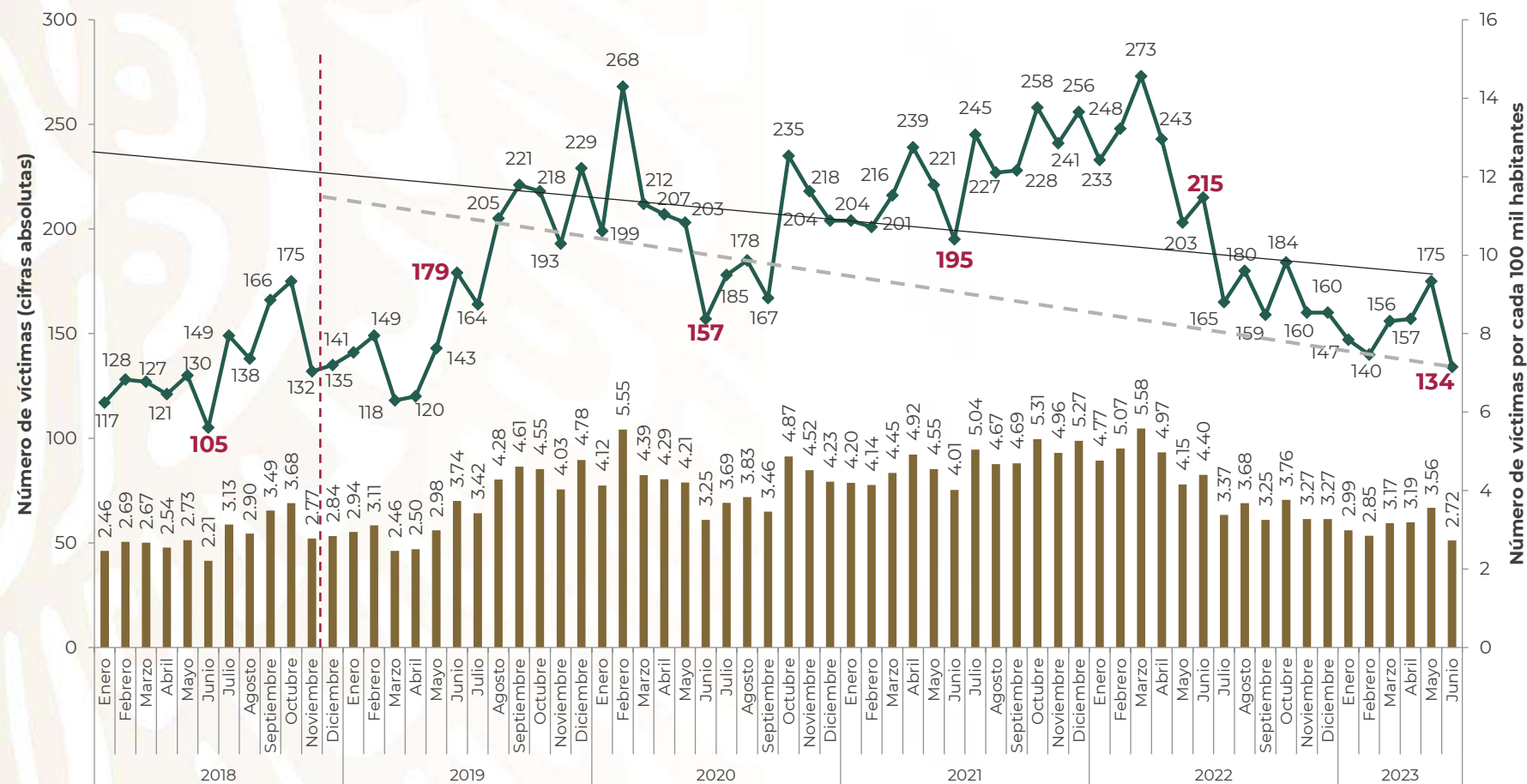
Nota: Las tasas se calcularon con información de la población publicada por CONAPO en agosto 2019.
Fuente: SESNSP-CNI con información reportada por las procuradurías o fiscalías de la entidad federativa.

En junio de 2023, Chihuahua tuvo **173** homicidios, es decir, **21 menos** que en mayo.






FUERO COMÚN VÍCTIMAS DE HOMICIDIO DOLOSO MICHOCACÁN



En junio de 2023, Michoacán tuvo **134** homicidios, **41 menos** que en mayo. Continúa la tendencia a la baja del último año.

Enero 2018 – junio 2023

Nota: Las tasas se calcularon con información de la población publicada por CONAPO en agosto 2019.
Fuente: SESNSP-CNI con información reportada por las procuradurías o fiscalías de la entidad federativa.



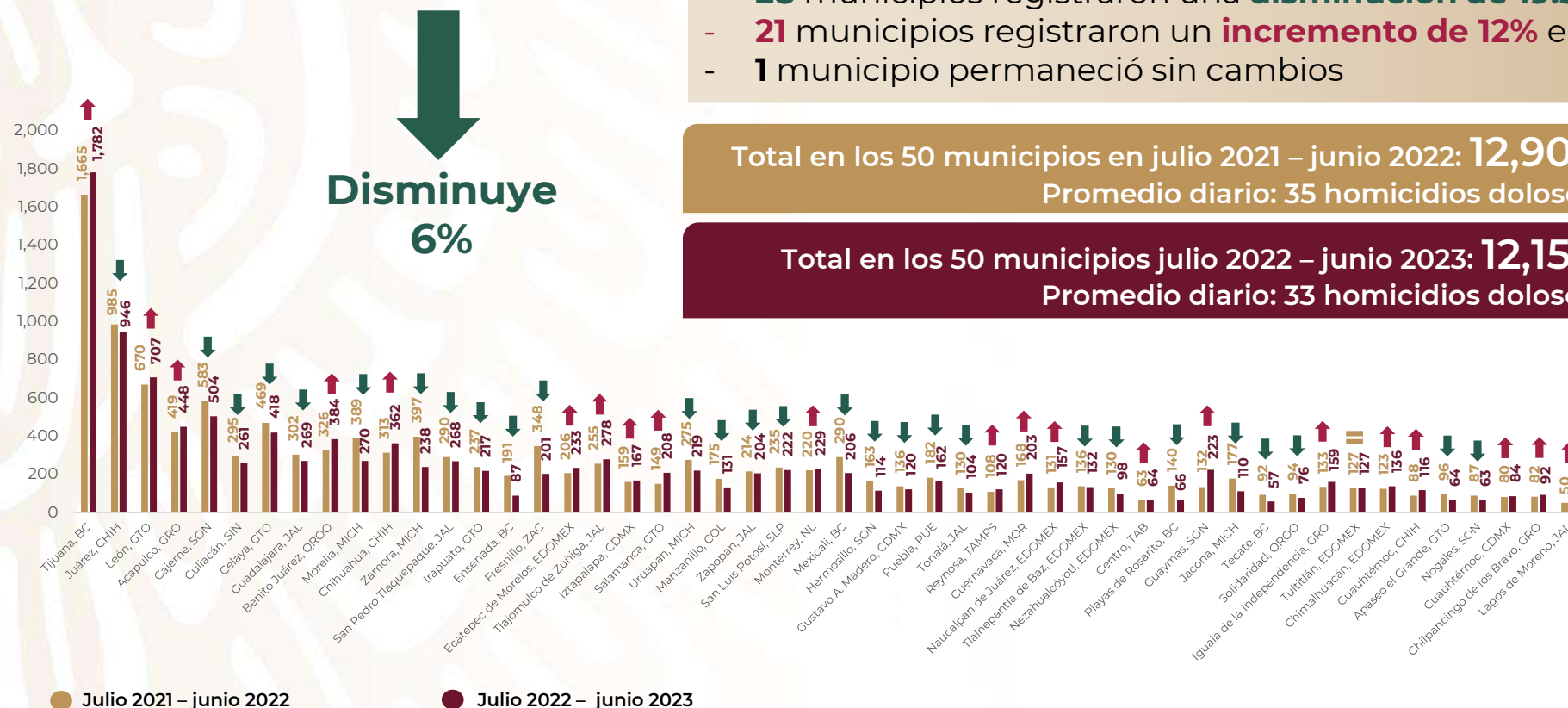


FUERO COMÚN HOMICIDIO DOLOSO EN LOS 50 MUNICIPIOS PRIORITARIOS

Julio 2021 - junio 2022
vs julio 2022 - junio 2023

Se observa que el número de homicidios dolosos en los 50 municipios prioritarios en los últimos doce meses (julio 2022–junio 2023) **disminuyó 6%** respecto a los doce meses previos (julio 2021–junio 2022).

- **28** municipios registraron una **disminución de 19.5%** en promedio.
- **21** municipios registraron un **incremento de 12%** en promedio.
- **1** municipio permaneció sin cambios



● Julio 2021 – junio 2022

● Julio 2022 – junio 2023

Elaborado por: Unidad de Políticas y Estrategias para la Construcción de Paz con Entidades Federativas y Regiones
Fuente: Centro Nacional de Información (CNI) – Secretariado Ejecutivo del Sistema Nacional de Seguridad Pública (SESNSP)

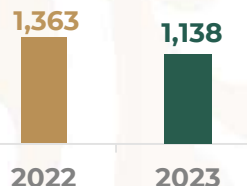




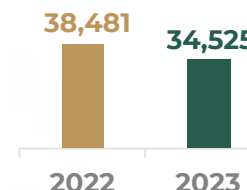
INCIDENCIA DELICTIVA FUERO COMÚN

Enero-junio 2023 respecto a enero-junio 2022

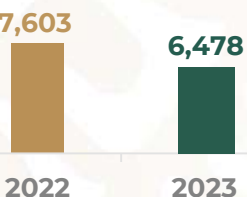
Robo en transporte público individual



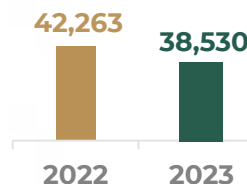
Robo a transeúnte



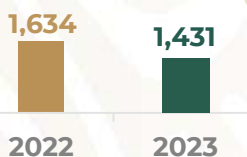
Robo en transporte individual



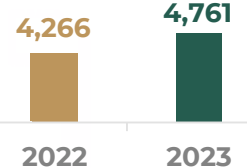
Robo a negocio



Robo de ganado



Robo a transportista



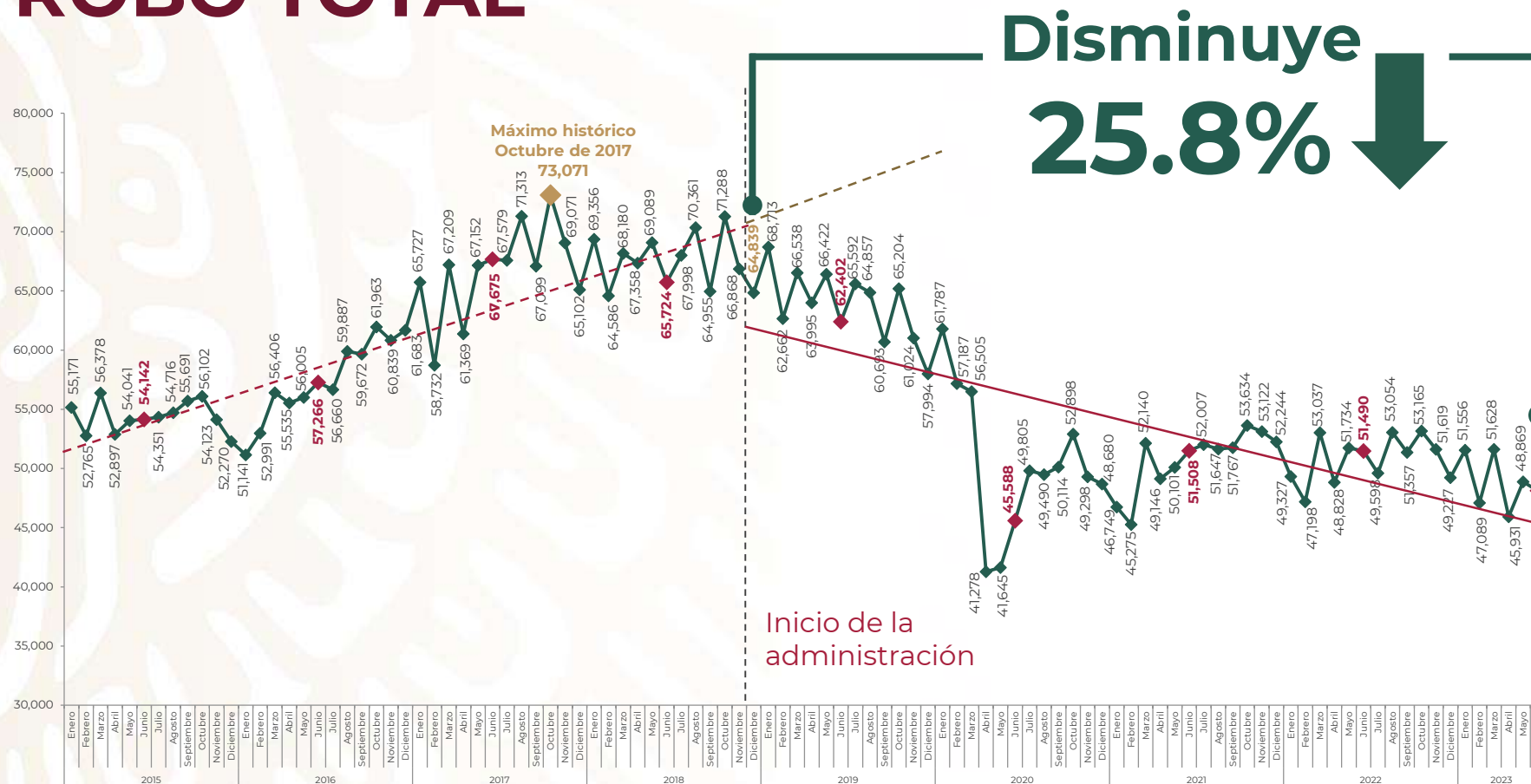
Seguimos llamando a **fortalecer la coordinación con las autoridades estatales** competentes para mejorar resultados en la reducción de delitos del fuero común.

Fuente: SESNSP-CNI con información reportada por las Procuradurías o Fiscalías de las 32 entidades federativas.





FUERO COMÚN ROBO TOTAL



El robo **ha bajado** durante este gobierno, según el reporte de las fiscalías estatales.


En junio se **redujo 25.8%** en comparación con diciembre de 2018.

Tipos de robo

- A casa habitación
- De vehículo automotor
- A transportista
- A transeúnte
- En transporte público colectivo e individual
- En transporte individual
- De autopartes
- A institución bancaria
- A negocio
- De ganado
- De maquinaria
- Otros robos

Enero 2015 – junio 2023

Fuente: SESNSP-CNI con información reportada por las procuradurías o fiscalías de las 32 entidades federativas.

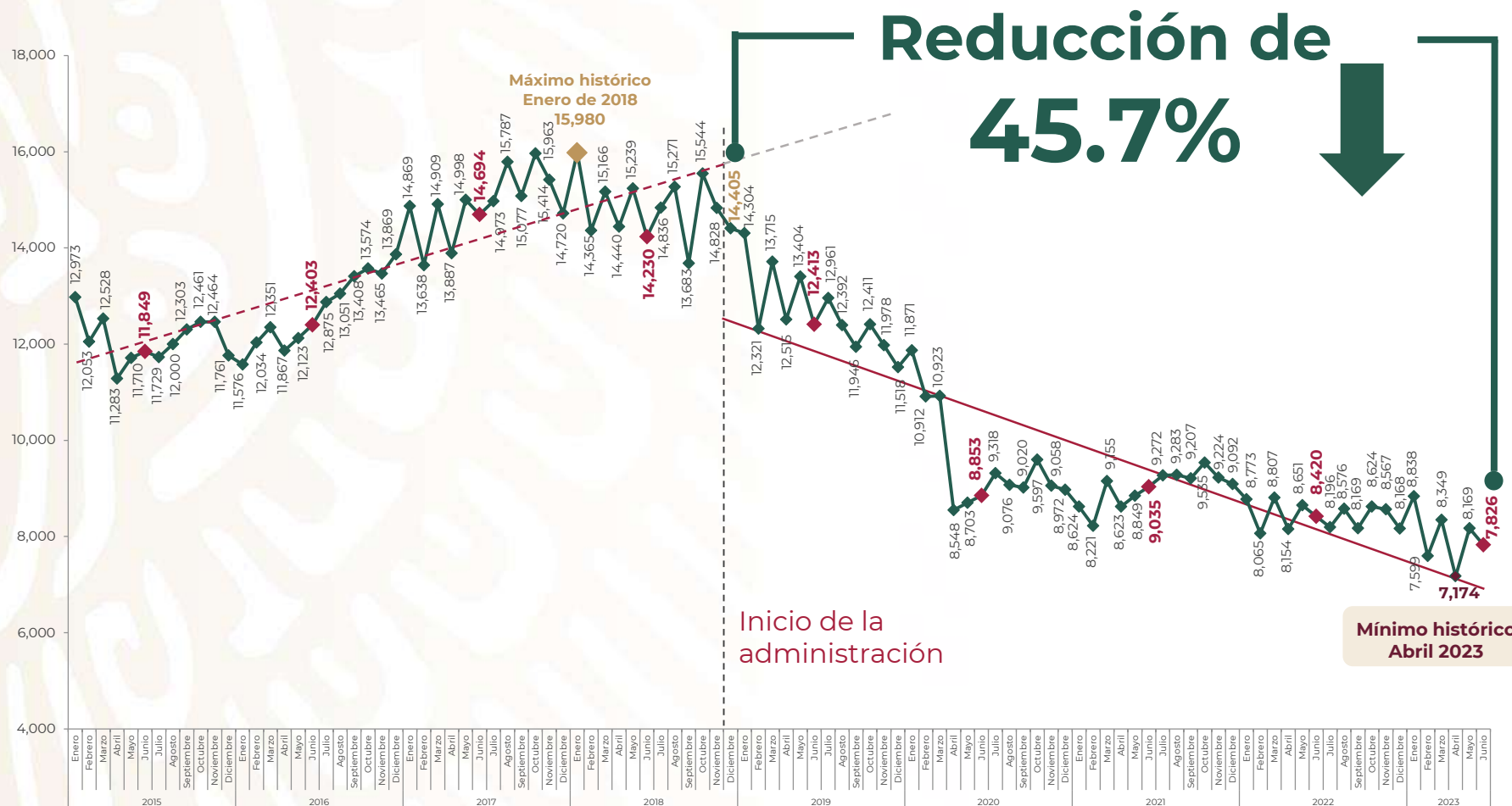


2023
AÑO DE
Francisco
VILLA

EL REVOLUCIONARIO DEL PUEBLO



FUERO COMÚN ROBO DE VEHÍCULO AUTOMOTOR



Durante esta administración el robo de vehículo automotor ha venido claramente **a la baja.**

En junio se **redujo 45.7%** respecto a diciembre de 2018.

Enero 2015 – junio 2023

Se refiere a delitos de robo de coche de cuatro ruedas.

Fuente: SESNSP-CNI con información reportada por las procuradurías o fiscalías de las 32 entidades federativas.





FUERO COMÚN FEMINICIDIO

Baja 19.8%




En junio de 2023 el feminicidio **bajó 19.8%** respecto a diciembre de 2018. Tuvo un repunte en relación al mes anterior, por lo que seguimos intensificando la persecución y sanción de la violencia feminicida.



Enero 2015 – junio 2023

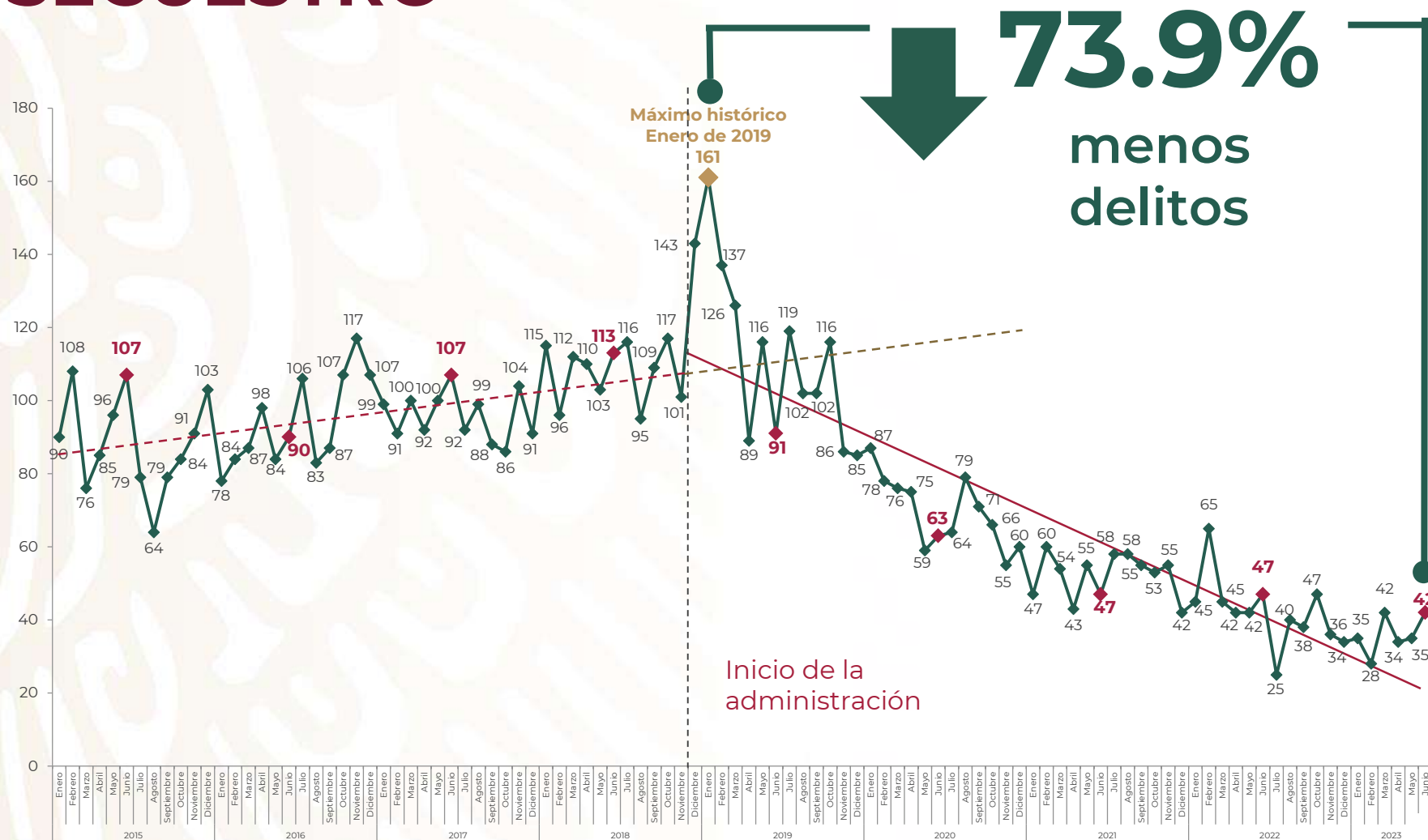
Fuente: SESNSP-CNI con información reportada por las procuradurías o fiscalías de las 32 entidades federativas.



2023
AÑO DE
FRANCISCO
VILLA

EL REVOLUCIONARIO DEL PUEBLO

FUERO COMÚN SECUESTRO



En junio el secuestro **disminuyó 73.9%** en relación con enero de 2019, al pasar de 161 delitos a 42.

Enero 2015 – junio 2023

Fuente: SESNSP-CNI con información reportada por las procuradurías o fiscalías de las 32 entidades federativas.





SEGURIDAD

SECRETARÍA DE SEGURIDAD
Y PROTECCIÓN CIUDADANA

FUERO COMÚN

RESULTADOS CONASE-UECS EN SECUESTRO

(COORDINACIÓN NACIONAL ANTISECUESTRO)

16 de julio de 2019 – 30 de junio de 2023



5,384

detenidos



600

bandas
desarticuladas



2,588

víctimas
liberadas

FUERO COMÚN EXTORSIÓN



SEGURIDAD

SECRETARÍA DE SEGURIDAD
Y PROTECCIÓN CIUDADANA

↓ **7.2%**
menos víctimas



En extorsión **logramos una reducción de 7.2%** en el número de víctimas en enero-junio de 2023, en comparación con el mismo periodo de 2022. **Seguimos trabajando para contener este delito**, en coordinación con los gobiernos de los estados.

Enero 2015 – junio 2023

Fuente: SESNSP-CNI con información reportada por las procuradurías o fiscalías de las 32 entidades federativas.





AVANCES DE LAS MESAS DE PAZ

2 de enero de 2022 al 2 de julio de 2023



En coordinación con la **SEP se atiende a comunidades escolares** mediante:

- ✓ Rondines de seguridad
- ✓ Sanción de la venta de bebidas alcohólicas a menores de edad
- ✓ Desarticulación de puntos de venta de droga en las inmediaciones de las escuelas
- ✓ Servicios urbanos
- ✓ Pláticas y talleres de prevención

Fuente: Mesas de Paz.



Se impartió el curso:
Promoción del Cuidado a la Salud Mental y Prevención del Consumo de Sustancias Psicoactivas a **personal policial estatal y municipal** de todo el país.

Se inscribieron aproximadamente:

7 mil 500 personas servidoras públicas

Se han verificado

21 mil 709
giros negros



Se han visitado
mil 702
centros de rehabilitación
de adicciones





ROBO DE HIDROCARBUROS

Desvío de miles de barriles al día por mercado ilícito de combustible

El combate al robo de combustible continúa arrojando resultados alentadores, de 72 mil barriles que se robaban por día a principios de diciembre de 2018, se **ha bajado a 4 mil 900 barriles**, es decir, **93.1% menos**.

Ahorro estimado del 1 de diciembre de 2018 al 30 de junio de 2023:

\$276,322,961,340.00

Doscientos setenta y seis mil trescientos veintidós millones novecientos sesenta y un mil trescientos cuarenta pesos 00/100 M.N.



Fuente: Petróleos Mexicanos (PEMEX) *Reporte diario del desvío de hidrocarburos. Con fecha de actualización al 30 de junio de 2023.





PREVENCIÓN DE TOMA DE CASETAS

En esta administración se puso en marcha el **Plan Caseta Segura**, con el objetivo de evitar daños patrimoniales al Estado y proteger a la población que hace uso de las carreteras del país. De esta manera:



Se evitó la pérdida de

9 mil 993 millones de pesos

en lo que va del 2023

Y de 2020 al 6 de julio de 2023

52 mil 337 millones de pesos





2023
AÑO DE
Francisco
VILLA

EL REVOLUCIONARIO DEL PUEBLO

GRACIAS



GOBIERNO DE
MÉXICO

